

# KOMBI FÜR DIE GASTRONOMIE UND GEMEINSCHAFTSVERPFLEGUNG - 10 X 1/1 GN - ELEKTRISCHER MIT DIREKTEM DAMPF

CODICE  
LKE101B

MODELLO  
LKE101B

SERIE  
O-LINK



## ALLGEMEINE MERKMALE

Olis Öfen ideal für Sie, die eine Bar, ein Restaurant oder eine Bäckerei eröffnen. Sie haben alle Funktionen und Leistungen von Spitzenöfen mit der für Olis typischen Qualität. Dank eines einfachen und intuitiven Steuerungssystems können Sie Ihrer Kreativität in der Küche freien Lauf lassen. Jedes Gericht ein Meisterwerk: vom Dämpfen über das Braten bis hin zum Grillen - bringen Sie alles auf den Tisch, was Ihre Fantasie hergibt, von süß bis herzhaft.

**KONSTRUKTION:** Garraum aus rostfreiem Edelstahl 18/10 AISI 304, 1 mm dick, geformt, mit vollständig abgerundeten, weitwinkligen Kanten für optimalen Luftstrom und leichtere Reinigung. Perfekt glatter und wasserdichter Garraum. Hinterlüftete, gehärtete Doppelglastür mit Luftspalt und wärmereflektierendem Innenglas für weniger Wärmestrahlung zum Bediener und höhere Effizienz. Innenglas mit Faltöffnung für einfache Reinigung und Wartung. Push-to-close-Tür mit rechts- oder linksdrehendem Griff (Mod. 061-101-161). Tür mit Dreipunktverriegelung, Griffbremse in geöffneter Türstellung (Mod. 201-202). Verstellbare Türscharniere für optimale Dichtigkeit. Zu öffnendes Ablenkblech für eine einfache Reinigung des Ventilatorraums. Neue, schwalbenschwanzförmige, anpassungsfähige Backofenfrontdichtung aus hitze- und alterungsbeständigem, leicht austauschbarem Silikonkautschuk. Wanne, die das Kondenswasser unter der Tür auffängt und direkt in den Abfluss leitet, auch wenn die Tür geöffnet ist (Mod. 061-101-062-102-161). Kompakte bürstenlose (bürstenlose) Magnetantriebsmotoren. Halbleiterrelais zur Leistungsoptimierung und Modulation. Elektronisches Kühlsystem mit Zwangsbelüftung und Schutzfilter aus mikrogroßem Edelstahlgewebe, leicht herausnehmbar und spülmaschinenfest (Mod. 061-062-101-102-161).

# KOMBI FÜR DIE GASTRONOMIE UND GEMEINSCHAFTSVERPFLEGUNG - 10 X 1/1 GN - ELEKTRISCHER MIT DIREKTEM DAMPF



CODICE  
LKE101B

MODELLO  
LKE101B

SERIE  
O-LINK

## TECHNISCHE DATEN

■ **DIREKTE DAMPFERZEUGUNG:** System zur direkten Dampferzeugung im Garraum durch Einspritzung von Wasser direkt auf das Gebläse und Zerstäubung auf die Heizelemente. Vorteil: sofortige Verfügbarkeit von Dampf im Garraum.

■ **GARARTEN:** AC (Automatic Cooking) automatisches Garsystem für italienische und internationale Rezepte, automatisches Garprogramm und fotografische Darstellung des Gerichts. Manuelles Garen mit drei Garmodi und Sofortstart: Umluft von 30°C bis 270°C, Dampfgaren von 30°C bis 130°C und Kombination aus Heißluft und Dampf von 30°C bis 270°C. Vorheizen bis zu 300°C. Modus Multicooking - Möglichkeit des gleichzeitigen Garens von verschiedenen Speisen mit unterschiedlichen Garzeiten. Clima Smart - System, das automatisch das perfekte Klima in der Garkammer verwaltet. AT Smoker (optional), mit externer Räuchervorrichtung. ■ **FUNKTIONSWEISE:** Start eines automatischen Garvorgangs (AC) "one touch". Anordnung der Rezepte in Kategorien mit Vorschau. Intelligente Wiedererkennung der Rezepte in Ordnern mit Unterordnern. Kapazitiver 7" LCD- TFT-Farbbildschirm mit hoher Auflösung und "Touchscreen"-Funktionen. Funktion Cool Down zur schnellen Abkühlung der Garkammer mittels Ventilator. Automatischer Neustart des Garvorgangs bei Unterbrechung der Stromversorgung. Schnelle Abkühlung mit möglicher Einspritzung von Wasser in die Garkammer. Benutzerschnittstelle mit Auswahl von bis zu 6 Sprachen. 95 Rezepte verfügbar. Jedes Rezept wurde getestet, um ein optimales Ergebnis zu gewährleisten. Möglichkeit, das Rezept jederzeit zu visualisieren und zu ändern. ■ **AUSSTATTUNG ZUR KONTROLLE UND STEUERUNG:** Autoreverse-Funktion (automatische Umkehrung der Drehrichtung des Ventilators) für eine gleichmäßige Garung. Parallele Temperaturkontrolle in der Kammer und am Kern. Automatische Regulierung der Kondensation des Dampfes. Einfacher Zugang zu programmierbaren Benutzerparametern zur Anpassung der Geräteeinstellungen. Möglichkeit der Wahl von bis zu 6 Belüftungsgeschwindigkeiten. Für spezielle Garvorgänge kann die Geschwindigkeit abwechselnd verändert werden. Über einen Vier-Punkt-Kerntemperaturfühler wird die Temperatur im Produktinneren kontrolliert. Fix angeschlossener Mehrpunkt-Kerntemperaturfühler, Ø 3 mm (Mod. 061-101-062-102). Anschluss der Sonde an den Kern mittels eines Steckverbinders außerhalb der Garkammer. Mehrpunkt-Kerntemperaturfühler mit externem Anschluss, Ø 3 mm (Mod. 061-101-062-102). USB-Anschluss zum Herunterladen der HACCP-Daten, zum Aktualisieren der Software und zum Herunter- und Hochladen von Garprogrammen. Möglichkeit, die Abschaltung des Ofens am Ende des automatischen Reinigungsprogramms einzustellen. Benutzerprofilsperrung (spezielle Funktion für Quick Service Restaurant). Voreinstellung des Systems zur Optimierung des Energieverbrauchs SN (Elektromodelle). Serviceprogramm: Prüfung der Funktionen - Steuerplatine sowie zur Anzeige der

Kerntemperaturfühler - Betriebsstundenzähler der Hauptfunktionen für planmäßige Wartung. Eigendiagnose und Überprüfung der Funktionstüchtigkeit des Geräts vor jedem Gebrauch, mit schriftlicher und akustischer Anzeige etwaiger Auffälligkeiten. Led-Beleuchtung der Garkammer mit niedrigem Verbrauch. Optimale Sichtbarkeit aller Punkte der Garkammer. Neutrales Licht, das die ursprünglichen Farben des Produkts nicht verändert. Überwachung und Effizienzkontrolle der externen Wasser-Aufbereitung (Aufbereitung Optional). Erinnerungsfunktion für die Reinigung der Luftfilter. ■

■ **SICHERHEITSAUSSTATTUNGEN:** Sicherheitstemperaturbegrenzer im Garraum. Sicherheitsvorrichtung gegen Überdruck und Druckabfall in der Garkammer. Thermoschutzschalter Motor. Magnetischer Türkontaktschalter. Wassermangelanzeige. Display zur Anzeige von Störungen und Selbstdiagnostik. System zur Kühlung der Bauteile mit angezeigter Übertemperaturkontrolle. Elektronische Flammenüberwachung mit automatischer Gaszufuhrunterbrechung bei Flammenerlöschung. Sicherheitsdruckwächter Meldung von Mangel an Gas. Entspricht den nationalen und internationalen Normen für den sicheren Betrieb im Falle der Verwendung ohne direkte Bedieneraufsicht. Maximale Höhe Einlegeboden letzte Backform 160 cm, unter Verwendung des spezifischen Untergestells des Modells (Modell 061-062-101-102). Maximale Höhe Einlegeboden letzte Backform 160 cm (Mod. 201-202). Maximale Höhe Einlegeboden letzte Backform 160 cm (mit Rollenkit, Mod. 161). Im Falle einer Unterbrechung der Stromversorgung während der Wäsche ist die Hygiene immer gewährleistet, da der Waschzyklus automatisch wieder anläuft. ■ **INSTALLATION UND UMWELT:** 100% recycelbare Verpackung. 90% Produktrecycling. Zertifizierung Qualität ISO 9001 / Sicherheit ISO 45001 / Umwelt ISO 14001. Betrieb ohne Zusatz von Wasserenthärter und Entkalkung (Modell mit Dampferzeuger). ■ **REINIGUNG UND WARTUNG:** Automatisches Reinigungssystem. Getrennter Behälter des Reinigungsmittels mit automatischer Dosierung. Entkalkungssystem CALOUT, das der Bildung und Ansammlung von Kalk im Dampferzeuger vorbeugt (für Modell mit Dampferzeuger). Getrennter Behälter und automatische Dosierung des Entkalkers. Leichter Zugang für die Wartung des Gerätes von der rechten Seite. 7 automatische Reinigungsprogramme, ohne die Notwendigkeit der Anwesenheit des Bedieners nach dem Start: Manuell - Spülen - Soft - Eco - Hard - Hard Plus - Grill. Manuelles Reinigungssystem mit externer Handbrause (Handbrause optional). Leichte Außenreinigung dank Oberflächen aus Edelstahl und Glas und der Schutzklasse IPX4 gegen Wasserstrahlen (Modelle für Positionierung auf Arbeitstischen) und IPX5 (Modelle für Positionierung auf dem Boden). ■ **ELEKTRISCHER BETRIEB:** Garraumheizung mittels gepanzerten, elektrischen Heizkörpern aus INCOLOY 800 Hochleistungswärmetauscher mit Brennkammer aus feuerfestem CrNi-Stahl.

KOMBI FÜR DIE GASTRONOMIE UND  
GEMEINSCHAFTSVERPFLEGUNG - 10 X 1/1 GN -  
ELEKTRISCHER MIT DIREKTEM DAMPF

CODICE  
LKE101B

MODELLO  
LKE101B

SERIE  
O-LINK

## Technische Informationen

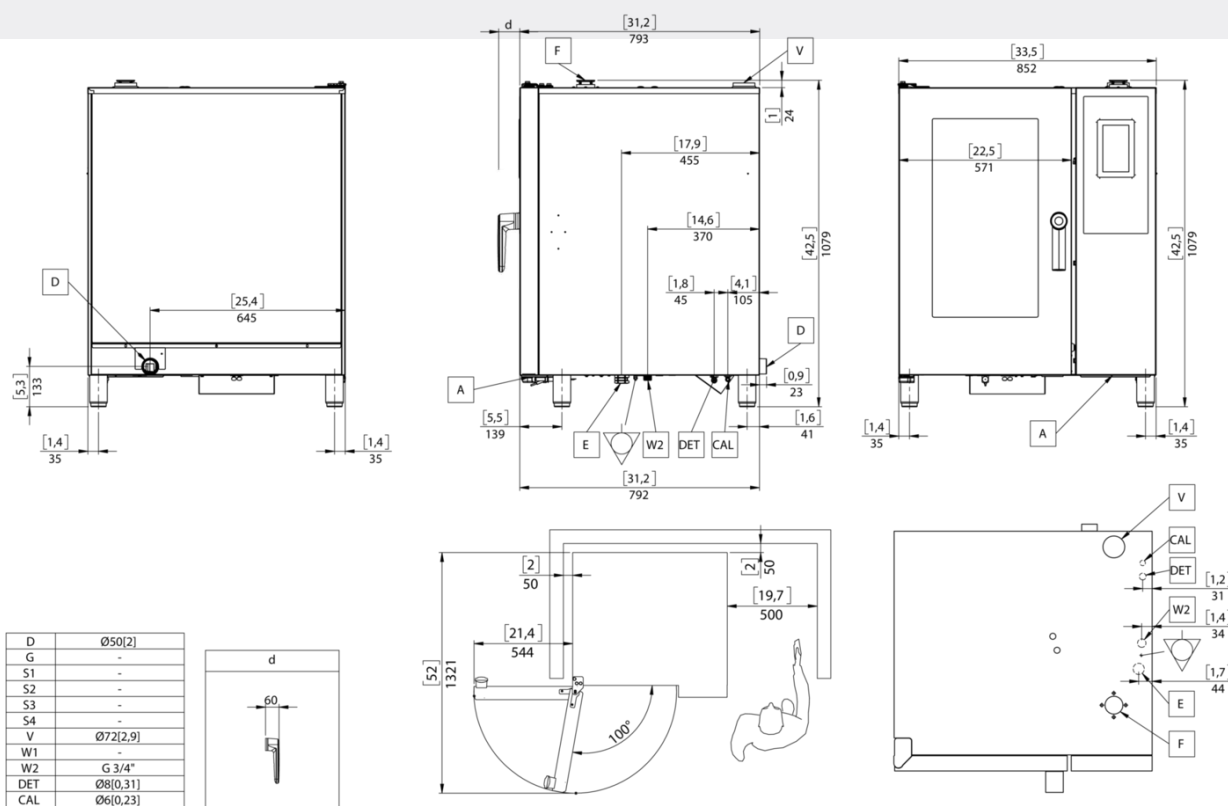
SPEZIFIKATION	DATA
MATERIAL	LKE101B
SUPPLY	ELEKTROTECHNIK
DIM. BREITE	852 mm
DIM. PRODUKTIVITÄT	795 mm
DIM. HÖHE	1055 mm
NETTOGEWICHT	117 Kg
VOLUMEN (netto)	0.8
LÄNGE DES PAKETS	940 mm
BREITE DES PAKETS	990 mm
VERPACKUNGSHÖHE	1260 mm
VERPACKUNGSVOLUMEN	1,27 m3
BRUTTO-VERPACKUNGSGEWICHT	142 Kg
STANDARD-STROMVERSORGUNG	380-415V 3N
FREQUENZ	50/60
ELEKTRISCHE LEISTUNG	16 kW

# KOMBI FÜR DIE GASTRONOMIE UND GEMEINSCHAFTSVERPFLEGUNG - 10 X 1/1 GN - ELEKTRISCHER MIT DIREKTEM DAMPF

CODICE  
LKE101B

MODELLO  
LKE101B

SERIE  
O-LINK



Dimensions: Millimeters [inches]

	I	EN	F	D	ES	RU
A	Aspirazione aria di raffreddamento vano tecnico	Technical compartment cooling air intake	Aspiration air de refroidissement du compartiment technique	Kaltluftansaugung im Komponenten-Bereich	Toma de aire para refrigeración del compartimento técnico	Забор охлаждающего воздуха технического отсека
D	Scarico liquidi	Liquid discharge	Evacuation de liquides	Ablauf Flüssigkeiten	Dascarga líquidos	Выход для жидкости
E	Ingresso cavo di alimentazione elettrica	Electric power supply cable inlet	Entrée du câble d'alimentation électrique	Anschluß Stromkabel	Entrada cable de alimentación eléctrica	Вход для электрического кабеля питания
F	Aspirazione aria camera di cottura	Cooking chamber air intake	Aspiration air enceinte de cuisson	Luftansaugung Garraum	Toma de aire cámara de cocción	Забор воздуха камеры
G	Ingresso gas	Gas inlet	Arrivée gaz	Gaszufuhr	Entrada gas	Вход газа
S1	Scarico fumi camera di cottura	Cooking chamber fumes exhaust	Évacuation des fumées enceinte de cuisson	Garraum Abgas-Abführung	Escape de gases de combustión cámara de cocción	Выход пара камеры
S2	Scarico fumi camera di cottura	Cooking chamber fumes exhaust	Évacuation des fumées enceinte de cuisson	Garraum Abgas-Abführung	Escape de gases de combustión cámara de cocción	Выход пара камеры
S3*	Scarico fumi generatore di vapore	Steam generator fumes exhaust	Évacuation des fumées du générateur de vapeur	Dampfgenerator Abgas-Abführung	Escape de gases de combustión del generador de vapor	Выход пара бойлера
S4*	Scarico fumi generatore di vapore	Steam generator fumes exhaust	Évacuation des fumées du générateur de vapeur	Dampfgenerator Abgas-Abführung	Escape de gases de combustión del generador de vapor	Выход пара бойлера
V	Sfiato vapore e sicurezza depressione camera di cottura di cottura	Steam vent and cooking chamber pressure drop safety device	Event de vapeurs et sécurité sous-pression enceinte de cuisson	Dampfabführung und Garraum-Unterdrucksicherung	Dispositivo de seguridad para ventilación de vapor y caída de presión cámara de cocción	Клапан выхода пара и безопасность давления камеры
W1	Ingresso acqua	Water inlet	Arrivée d'eau	Wasseranschluß	Entrada agua	Вход для обычной воды
W2	Ingresso acqua addolcita	Softened water inlet	Arrivée d'eau adoucie	Wasseranschluß (enthärtetes Wasser)	Entrada agua suavizada	Вход для умягченной воды
DET	Detergente	Detergent	Détergent	Waschmittel	Detergente	моющее средство
CAL	Decalcificante	Descaler	Détartrant	Entkalker	Desincrustante	дезинкрустант
	Collegamento equipotenziale	Equipotential connection	Connexion équipotentielle	Erdung	Conexión equipotencial	Эквипотенциальное соединение
*	Per modello con generatore di vapore	For model with steam generator	Pour les modèles avec générateur de vapeur	Für Modell mit Dampfgenerator	Para modelo con caldera	Для моделей с парогенератором

I dati riportati sul presente documento sono da ritenersi non vincolanti. L'azienda si riserva di apportare modifiche tecniche in qualsiasi momento.  
The specification shown in this document are to be considered non binding. The company reserves the right to make technical change at any moment.  
Die auf dieser Unterlage angegebenen technischen Daten sind als unverbindlich anzusehen. Die Firma behält sich das Recht vor zu jeder zeit technische Änderungen vorzunehmen.  
Les données techniques sur ce document ne doivent pas être considérées contraignantes. La société se réserve le droit d'apporter des modifications techniques à tout moment.  
Los datos técnicos indicados en el presente catalogo no son vinculantes. La empresa se reserva el derecho de efectuar modificaciones sin previo aviso.

# KOMBI FÜR DIE GASTRONOMIE UND GEMEINSCHAFTSVERPFLEGUNG - 10 X 1/1 GN - ELEKTRISCHER MIT DIREKTEM DAMPF

CODICE  
LKE101B

MODELLO  
LKE101B

SERIE  
O-LINK



Hochauflösender, kapazitiver 7-Zoll-LCD-Farbbildschirm mit einer Auswahl an Touchscreen-Funktionen



Das Ecospeed Dynamic System optimiert und steuert je nach Menge und Art des Produkts die Energiezufuhr und gewährleistet so stets die richtige Gartemperatur, vermeidet Schwankungen und senkt so den Energie- und Wasserverbrauch sowie den Gewichtsverlust.



Das automatische Garen, mit dem der Backofen ausgestattet ist, ermöglicht es Ihnen, das gewünschte Rezept aus den 95 verfügbaren Rezepten auszuwählen und dem Backofen die korrekte Einstellung des Garvorgangs zu übertragen



Ein persönlicher Bereich, in den Sie Ihre Rezepte, die Früchte Ihrer Erfahrung, hochladen können, um sie mit einem Klick jederzeit abrufen zu können.



Das automatische Waschsysteem bietet Ihnen eine Auswahl von 7 Waschprogrammen. Von manuell bis Grill, geeignet nach dem Kochen bei hohen Temperaturen und zur Entfernung von hartnäckigen Rückständen. Die Eco-Waschfunktion optimiert den Wasser- und Waschmittelverbrauch.



Das neue Steuerungssystem Intelligente Feuchtigkeitsregelung im Garraum  
der CLIMA SMART-Garraum garantiert je nach Art der eingelegten Lebensmittel und des gewünschten Ergebnisses Weichheit, Saftigkeit und Knusprigkeit für jedes Produkt bei minimalem Gewichtsverlust.



Mit der Multicooking-Funktion können verschiedene Arten von Speisen gleichzeitig und zu unterschiedlichen Zeiten gegart werden. Dies ist ein Vorteil, der im Vergleich zur Verwendung herkömmlicher Geräte viel Zeit und Energie beim Service spart



Hinterlüftete, doppelt verglaste Hartglastür mit Luftspalt und wärmereflektierendem Innenglas für geringere Wärmeabstrahlung zum Bediener und höhere Effizienz.

















# KOMBI FÜR DIE GASTRONOMIE UND GEMEINSCHAFTSVERPFLEGUNG - 10 X 1/1 GN - ELEKTRISCHER MIT DIREKTEM DAMPF

CODICE  
LKE101B

MODELLO  
LKE101B

SERIE  
O-LINK

## OPTIONAL

MODELLO	DESCRIZIONE
	<b>OB101E</b> DAMPFGENERATOR. FÜR ELEKTROMODELLE
	<b>KSCBO</b> VORRICHTUNG ZUM SCHNELLANSCHLUSS FÜR KERNTEMPÉRATURFÜHLER ANHAND EINER VERBINDUNG AN DER AUßENSEITE. MEHRPUNKT-KERNTEMPÉRATURFÜHLER Ø 3 MM INBEGRIFFEN
	<b>NPSB</b> TÜR MIT RECHTEN SCHARNIEREN, AUSGESTATTET MIT MEHRPUNKT-KERNTEMPÉRATURFÜHLER UND EXTERNEM ANSCHLUSS, Ø 3 MM
	<b>APDS</b> SICHERHEITSTÜRENÖFFNUNG MIT DOPPELKLICK
	<b>SYNETH</b> AUFPREIS FÜR ETHERNET-ANSCHLUSS
	<b>SN</b> ANSCHLUSS AN ENERGIEOPTIMIERUNGSANLAGE. NUR ELEKTROMODELLE
	<b>NPK</b> ANSCHLUSSVORBEREITUNG FÜR DUNSTABZUGSHAUBE
	<b>DSP</b> SCHUTZ FÜR DISPLAY-STEUERUNG
	<b>SSB091</b> AUFPREIS FÜR GESTELL SBE091 + EINFAHRSCHIENE BTL011 - FÜR PROFESSIONELLER HÄHNCHEN-GRILLSATZ
	<b>SSB864</b> AUFPREIS FÜR GESTELL IN DER KONDITOREIAUSFÜHRUNG SBE864 + EINFAHRSCHIENE BTL011
	<b>SSB101</b> AUFPREIS FÜR GESTELL SBE101 + EINFAHRSCHIENE BTL011
	<b>SPP864</b> AUFPREIS FÜR PAAR AUFLAGESCHIENEN - AUSFÜHRUNG EN (600 X 400) - BGP864
	<b>BGRT101</b> PROFESSIONELLER HÄHNCHEN -GRILLSATZ - SCHRANKHÖHE 670 MM
	<b>SAFF</b> ANSCHLUSS VORBEREITUNG FÜR RÄUCHERBOX DURCH EXTERNE STECKER. RÄUCHERBOX IST INKLUDIERT
	<b>CAM101B</b> ZUGUNTERBRECHER BEI GASBEHEIZTEN MODELLEN - MODELLE MIT DAMPFGENERATOR
	<b>CAV101B</b> WINDKAMIN FÜR GASMODELLE - DIREKTDAMPFMODELLE
	<b>OCBM1</b> TRENNTRANSFORMATOR FÜR ZWEIPHASIGEN ANSCHLUSS/EINPHASIGEN ANSCHLUSS FÜR GASBETRIEBENE MOD. 2AC 220-240V/1N AC 230V

KOMBI FÜR DIE GASTRONOMIE UND  
GEMEINSCHAFTSVERPFLEGUNG - 10 X 1/1 GN -  
ELEKTRISCHER MIT DIREKTEM DAMPF

CODICE  
LKE101B

MODELLO  
LKE101B

SERIE  
O-LINK

MODELLO	DESCRIZIONE
 TS-NAE101B-C50	3-AC 400 V - 50 HZ
 TS-NAE101B-C60	3-AC 400 V - 60 HZ
 TS-NAE101B-B60	3-AC 230 V - 60 HZ
 TS-NAE101B-B50	3-AC 230 V - 50 HZ



# KOMBI FÜR DIE GASTRONOMIE UND GEMEINSCHAFTSVERPFLEGUNG - 10 X 1/1 GN - ELEKTRISCHER MIT DIREKTEM DAMPF

CODICE  
LKE101B

MODELLO  
LKE101B

SERIE  
O-LINK

## ZUBEHÖR

CODE	MODELLO	DESCRIZIONE
KBPS101	KBPS101	TÜRE MIT RECHTEN SCHARNIEREN, AUSGESTATTET MIT MEHRPUNKT-KERNTemperaturfühler UND EXTERNEM ANSCHLUSS, Ø 3 MM
KTS011	KTS011	SATZ TÜREN UND HINTERE WÄNDE ZUM UMBAU VON GESTELL-MODELL BSP011 IN MODELL BSC011
BAP101	BAP101	EDELSTAHL-HITZESCHUTZ FÜR SEITENWAND
NFX01	NFX01	FETTFILTER
AFFE	AFFE	RÄUCHERBOX MIT EXTERNE STROM VERSORGUNG
ICLD	ICLD	HANDBRAUSE KOMPLETT MIT VERBINDUNGEN UND ANSCHLÜSSEN
BSR011	BSR011	UNTERGESTELL AUS EDELSTAHL ROSTFREI. MIT EINLEGEBODEN
BSP011	BSP011	UNTERGESTELL AUS EDELSTAHL ROSTFREI. MIT EINHÄNGEGESTELL - 1/1 GN
BKC011	BKC011	DUNSTABZUGSHAUBE MIT LUFTGEKÜHLTEM SCHWADENKONDENSATOR. NUR ELEKTROMODELLE. EINSETZBAR NUR BEI GERÄTEN MIT ANSCHLUSSVORBEREITUNG. FÜR DEN EXTERNEN ANSCHLUSS KOLLEKTOR CCE EINSETZEN. FÜR ÖFEN 061/054 NUR BSA011, BSK011 BSC110, BSK064, BSC640 VERWENDEN
CCE	CCE	KOLLEKTOR FÜR DEN EXTERNEN ANSCHLUSS DER HAUBE - Ø 150 MM
BKC011F	BKC011F	DUNSTABZUGSHAUBE FLAT, MIT LUFTGEKÜHLTEM KONDENSATOR. NUR ELEKTROMODELLE. EINSETZBAR NUR BEI GERÄTEN MIT ANSCHLUSSVORBEREITUNG. FÜR DEN EXTERNEN ANSCHLUSS KOLLEKTOR CCER90 EINSETZEN
CCER90	CCER90	KOLLEKTOR FÜR DEN EXTERNEN ANSCHLUSS DER HAUBE, KOMPLETTER ANSCHLUSS 90° - Ø 150 MM
BSGP11	BSGP11	FETTAUFFANGWANNE - GN 1/1 - FÜR PROFESSIONELLER HÄHNCHEN-GRILLSATZ
SBE091	SBE091	HORDENGESTELL - MIT EINFABRSCHIENE VERWENDEN - GN 1/1 - FÜR PROFESSIONELLER HÄHNCHEN-GRILLSATZ
SBE101	SBE101	HORDENGESTELL - MIT EINFABRSCHIENE VERWENDEN - AUSFÜHRUNG GN
SBE864	SBE864	HORDENGESTELL - MIT EINFABRSCHIENE VERWENDEN - AUSFÜHRUNG EN (600 X 400)
BGP864	BGP864	PAAR AUFLAGESCHIENEN - AUSFÜHRUNG EN (600 X 400)
BCR011S	BCR011S	HÖHENVERSTELLBARER TRANSPORTWAGEN MIT KONDENSATAUFFANGWANNE UND ARRETIERUNGS-/ENTRIEGELUNGSSYSTEM - MIN HÖHE 911 MM - MAX HÖHE 1261 MM
BTL011	BTL011	RAHMEN ZUM EINSETZEN VON AUSZUGSSTRUKTUREN
BRP04	BRP04	RÄDERSATZ, VON DENEN 2 MIT BREMSE, FÜR UNTERGESTELLE UND UNTERSCHRÄNKE - NICHT KOMPATIBEL MIT HERAUSNEHMBARE HORDENGESTELL - HÖHENZUNAHME + 83 MM. FÜR MODELLE BSR - BSC - BSK - BSP.
MCR031B	MCR031B	STATISCHER UND LANGSAMER GARSCHRANK - MIT KERNFÜHLER