

## CUISINE A GAZ 2-BASKET Litres 10+10

CODICE  
BN12100600

MODELLO  
550/90FRG

SERIE  
SERIE 1100



### CARACTÉRISTIQUES GÉNÉRALES

Une gamme complète qui se distingue par son exceptionnelle polyvalence et la parfaite combinaison des modules, grâce à l'utilisation de la technologie de découpe au laser.

La Série 1100 permet de créer différentes combinaisons et d'équiper les unités de base de diverses solutions : blocs de cuisson centraux sur base, sur pont et même suspendus ; cuiseurs de pâtes et friteuses autonomes et donc plus fonctionnels. Le tout dans une structure à la fois robuste et design.

Acier inoxydable AISI 304, finition Scotch Brite, plans de travail de 2 mm d'épaisseur découpés au laser

Large choix de brûleurs de différentes puissances (3,5Kw, 5,6 Kw, 7 Kw, 10Kw)

Brûleurs à flamme stabilisée, en fonte nickelée

Possibilités pratiquement illimitées de combinaisons de puissance (dans le respect des homologations maximales)

Composants testés et haute efficacité des éléments chauffants utilisés

Les comptoirs peuvent être équipés de fours traversants, d'armoires chauffantes, de fours ventilés, neutres, en porte-à-faux et à pont

Également disponible avec socle

### SPÉCIFICATIONS TECHNIQUES

## CUISINE A GAZ 2-BASKET Litres 10+10

CODICE  
BN12100600

MODELLO  
550/90FRG

SERIE  
SERIE 1100

### Informations techniques

SPECIFICATION	DATA
MATÉRIAU	BN12100600
DÉFINITION	550/90 FRG FRIGGITRICE GAS 90 55
LIGNE COMMERCIALE	SERIE 1100
FOURNITURE	GAS
DIM. LARGEUR	900 mm
DIM. PRODUCTIVITÉ	550 mm
DIM. HAUTEUR	870 mm
POIDS NET	86.7 Kg
VOLUME (net)	0,431
LONGUEUR DU PAQUET	940 mm
LARGEUR DU PAQUET	650 mm
HAUTEUR DE L'EMBALLAGE	1250 mm
VOLUME DU PAQUET	0,764 m3
POIDS BRUT D'EMBALLAGE	102 Kg
GAS POWER	19,00
PUISSANCE DU GAZ (G25.3/25mbar)	19,00
TYPE DE GAZ/RÉFRIGÉRANT	GPL 28-30/37 mbar
MODÈLE CERTIFIÉ	550/90FRG
Capacité	10 litri

# CUISINE A GAZ 2-BASKET Litres 10+10



weinnovate cooking

CODICE  
BN12100600

MODELLO  
550/90FRG

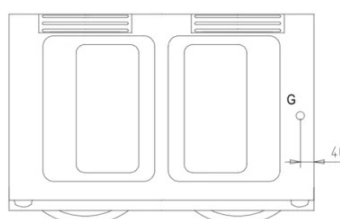
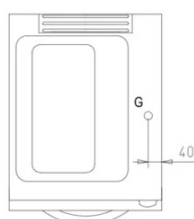
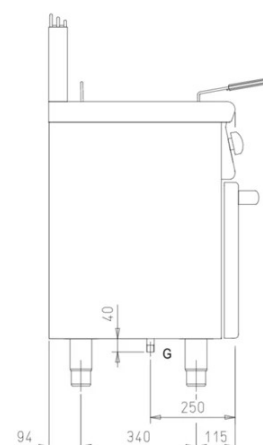
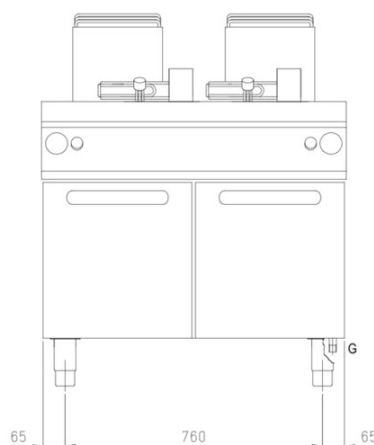
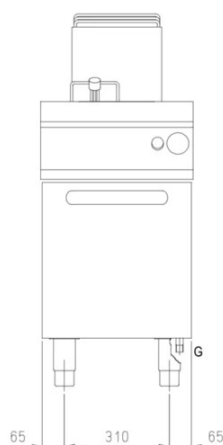
SERIE  
SERIE 1100

## SCHEMA DI INSTALLAZIONE - INSTALLATION DIAGRAM - INSTALLATIONSPLAN - SCHÉMA D'INSTALLATION - ESQUEMA DE INSTALACION - INSTALLATIESCHEMA - IINSTALLATIONSRTNINGAR

MISURE IN mm - DIMENSIONS IN mm - ABMESSUNGEN IN mm  
MESURES EN mm - MEDIDAS EN mm - MATEN IN mm

NF11C4G10	EFGT2110
550/45FRG	N550FR/G450

NF11C9G10	EFGT4210
550/90FRG	N550FR/G900



## Legenda - Legende - Key - Legende - Leyenda - Legenda

- E** Pressacavo entrata linea elettrica - Stopfbuchse  
Electric cable stress relief - Presse etoupe de cable el  
Pisacable - Elektrische kabelwartel
- G** Attacco arrivo gas - Gasanschluss - Gas connection  
Arrivée gaz - Union da gas - Gasaansluiting  
EN 10226-1 R 1/2; EN ISO 228-1 G 1/2 (DK)

## CUISINE A GAZ 2-BASKET Litres 10+10

CODICE  
BN12100600

MODELLO  
550/90FRG

SERIE  
SERIE 1100

### ACCESSOIRES

CODE	MODELLO	DESCRIZIONE
CR1355719	CR1355719	Kit de roue
BN2590145	RUB110	Robinet 45x55x62 65 H
CR1011759	NZA90	PLINTHE AVANT - MODULE 900
CR1011809	NZL110	BASE LATÉRALE TRAVERSANTE