

FRY TOP A GAS PIASTRA LISCIA CROMATA SU VANO

CODICE
BN12100320

MODELLO
550/90FTTGC

SERIE
SERIE 1100



CARATTERISTICHE GENERALI

La Serie 1100 offre una gamma completa caratterizzata da eccezionale versatilità e perfetto accoppiamento dei moduli, grazie all'utilizzo della tecnologia del taglio a laser. Con questa serie, è possibile realizzare diverse combinazioni e attrezzare le basi di appoggio con molteplici soluzioni, come blocchi cottura centrali su basi, ponti o persino soluzioni sospese. La struttura è robusta e di design contemporaneo, realizzata in acciaio inossidabile AISI 304 con finitura Scotch Brite. I piani di lavoro hanno uno spessore di 2 mm, tagliati al laser per precisione. I componenti riscaldanti utilizzati sono testati e ad alto rendimento. I piani di appoggio possono essere equipaggiati con forni passanti, armadi caldi, ventilati o neutri, sia a sbalzo che a ponte. Inoltre, è possibile ottenere versioni con zoccolatura.

SPECIFICHE TECNICHE

■ Cassetto di raccolta grassi di grandi dimensioni. ■ Bruciatore a fiamma autostabilizzata. ■ Regolazione temperatura tramite valvola termostatica di sicurezza con termocoppia (110-280°C).

■ Versione su vano a giorno. ■ Piastra di cottura rivestita al cromo duro lucido.

FRY TOP A GAS PIASTRA LISCIA CROMATA SU VANO

CODICE
BN12100320

MODELLO
550/90FTTGC

SERIE
SERIE 1100

Technical Information

SPECIFICATION	DATA
MATERIALE	BN12100320
DEFINIZIONE	550/90 FTTGC FT GAS AG 90 55
LINEA COMMERCIALE	SERIE 1100
ALIMENTAZIONE	GAS
DIM. LARGHEZZA	900 mm
DIM. PRODONDITÀ	550 mm
DIM. ALTEZZA	870 mm
PESO NETTO	118 Kg
VOLUME (netto)	0,431
LUNGHEZZA IMBALLO	700 mm
LARGHEZZA IMBALLO	980 mm
ALTEZZA IMBALLO	1270 mm
VOLUME IMBALLO	0,870 m3
PESO LORDO IMBALLO	128 Kg
POTENZA GAS	9,50
POTENZA GAS (G25.3/25mbar)	9,00
TIPO GAS / REFRIGERANTE	GPL 28-30/37 mbar
MODELLO CERTIFICATO	550/90FTTGC

FRY TOP A GAS PIASTRA LISCIA CROMATA SU VANO

CODICE
BN12100320

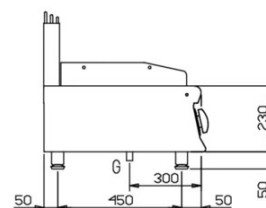
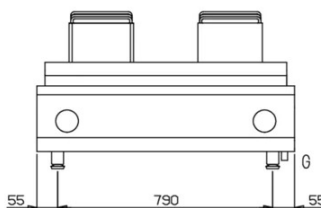
MODELLO
550/90FTTGC

SERIE
SERIE 1100

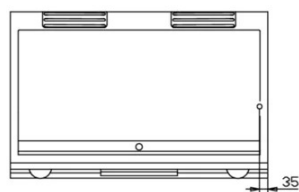
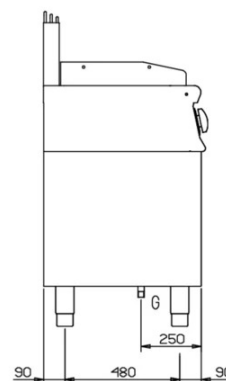
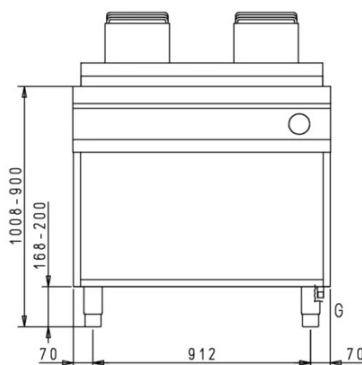
SCHEMA DI INSTALLAZIONE - INSTALLATION DIAGRAM - INSTALLATIONSPLAN - SCHÉMA D'INSTALLATION - ESQUEMA DE INSTALACION - INSTALLATIESCHEMA - IINSTALLATIONSRIITNINGAR

MISURE IN mm - DIMENSIONS IN mm - ABMESSUNGEN IN mm
MESURES EN mm - MEDIDAS EN mm - MATEN IN mm

NFT11C9GT	EBGT4T...
550/90FTT...	N550FTT/G...



NFT1196T	EBGT4A... EBGT4G...
550/90FTTG...	N550FTTVP/G... N550FTTV/G...



Legenda - Legende - Key - Legende - Leyenda - Legenda

- E Pressacavo entrata linea elettrica - Stopfbuchse
Electric cable stress relief - Presse etoupr de cable el
Pisacable - Elektrische kabelwartel
- G Attacco arrivo gas - Gasanschluss - Gas connection
Arrive gaz - Union da gas - Gasaansluiting
EN 10226-1 R 1/2; EN ISO 228-1 G 1/2 (DK)

FRY TOP A GAS PIASTRA LISCIA CROMATA SU VANO

CODICE
BN12100320

MODELLO
550/90FTTGC

SERIE
SERIE 1100

ACCESSORI

CODICE	MODELLO	DESCRIZIONE
55/90B	55/90B	Basi aperte 1 lato 90cm Serie 1000
BN2593510	45/110PDX-SX	Porta
CR1355719	CR1355719	Kit ruote
BN2590145	RUB110	Rubinetto 45x55x62 65 H
BN2592970	CASS45	Cassetti per base neutra mod. 45 GN 1/1 h 10 cm 4 cassetti
CR1011759	NZA90	ZOCCOLATURA FRONTALE - MODULO 900
CR1011809	NZL110	ZOCCOLO LATERALE PASSANTE