

FRY TOP A GAS PIASTRA LISCIA CROMATA TOP

CODICE
BN12130320

MODELLO
550/90TFTTGC

SERIE
SERIE 1100



CARATTERISTICHE GENERALI

La Serie 1100 offre una gamma completa caratterizzata da eccezionale versatilità e perfetto accoppiamento dei moduli, grazie all'utilizzo della tecnologia del taglio a laser. Con questa serie, è possibile realizzare diverse combinazioni e attrezzare le basi di appoggio con molteplici soluzioni, come blocchi cottura centrali su basi, ponti o persino soluzioni sospese. La struttura è robusta e di design contemporaneo, realizzata in acciaio inossidabile AISI 304 con finitura Scotch Brite. I piani di lavoro hanno uno spessore di 2 mm, tagliati al laser per precisione. I componenti riscaldanti utilizzati sono testati e ad alto rendimento. I piani di appoggio possono essere equipaggiati con forni passanti, armadi caldi, ventilati o neutri, sia a sbalzo che a ponte. Inoltre, è possibile ottenere versioni con zoccolatura.

SPECIFICHE TECNICHE

■ Cassetto di raccolta grassi di grandi dimensioni. ■ Bruciatore a fiamma autostabilizzata. ■ Regolazione temperatura tramite valvola termostatica di sicurezza con termocoppia (110-280°C).

■ Versione Top per Installazione su vano inferiore passante. ■ Piastra di cottura rivestita al cromo duro lucido.

FRY TOP A GAS PIASTRA LISCIA CROMATA TOP

CODICE
BN12130320

MODELLO
550/90TFTTGC

SERIE
SERIE 1100

Technical Information

SPECIFICATION	DATA
MATERIALE	BN12130320
DEFINIZIONE	550/90 TFTTGC FT GAS TOP 90 55
LINEA COMMERCIALE	SERIE 1100
ALIMENTAZIONE	GAS
DIM. LARGHEZZA	900 mm
DIM. PRODONDITÀ	550 mm
DIM. ALTEZZA	280 mm
PESO NETTO	0 Kg
VOLUME (netto)	0,139
LUNGHEZZA IMBALLO	1020 mm
LARGHEZZA IMBALLO	1260 mm
ALTEZZA IMBALLO	620 mm
VOLUME IMBALLO	0,797 m3
PESO LORDO IMBALLO	0 Kg
POTENZA GAS	9,50
POTENZA GAS (G25.3/25mbar)	9,00
TIPO GAS / REFRIGERANTE	GPL 28-30/37 mbar
MODELLO CERTIFICATO	550/90TFTTGC

FRY TOP A GAS PIASTRA LISCIA CROMATA TOP



weinnovate cooking

CODICE
BN12130320

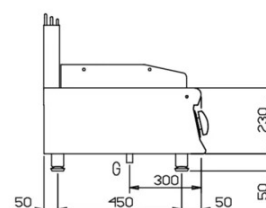
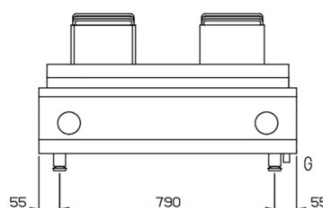
MODELLO
550/90FTTGC

SERIE
SERIE 1100

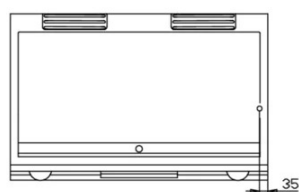
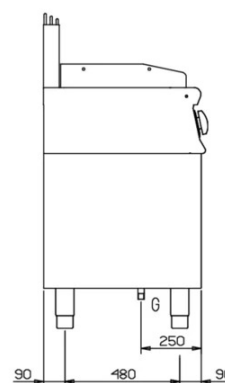
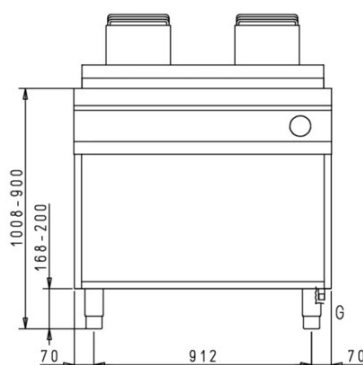
SCHEMA DI INSTALLAZIONE - INSTALLATION DIAGRAM - INSTALLATIONSPLAN - SCHÉMA D'INSTALLATION - ESQUEMA DE INSTALACION - INSTALLATIESCHEMA - IINSTALLATIONSRIITNINGAR

MISURE IN mm - DIMENSIONS IN mm - ABMESSUNGEN IN mm
MESURES EN mm - MEDIDAS EN mm - MATEN IN mm

NFT11C9GT	EBGT4T...
550/90FTT...	N550FTT/G...



NFT1196T	EBGT4A... EBGT4G...
550/90FTTG...	N550FTTVP/G... N550FTTV/G...



Legenda - Legende - Key - Legende - Leyenda - Legenda

- E Pressacavo entrata linea elettrica - Stopfbuchse
Electric cable stress relief - Presse etoupr de cable el
Pisacable - Elektrische kabelwartel
- G Attacco arrivo gas - Gasanschluss - Gas connection
Arrive gaz - Union da gas - Gasaansluiting
EN 10226-1 R 1/2; EN ISO 228-1 G 1/2 (DK)

FRY TOP A GAS PIASTRA LISCIA CROMATA TOP

CODICE
BN12130320

MODELLO
550/90TFTTGC

SERIE
SERIE 1100

ACCESSORI

CODICE	MODELLO	DESCRIZIONE
55/90B	55/90B	Basi aperte 1 lato 90cm Serie 1000
BN2593510	45/110PDX-SX	Porta
CR1355719	CR1355719	Kit ruote
BN2590145	RUB110	Rubinetto 45x55x62 65 H
BN2592970	CASS45	Cassetti per base neutra mod. 45 GN 1/1 h 10 cm 4 cassetti
CR1011759	NZA90	ZOCCOLATURA FRONTALE - MODULO 900
CR1011809	NZL110	ZOCCOLO LATERALE PASSANTE