

# BOÎTE CHAUDE ÉLECTRIQUE

CODICE  
CR0989949

MODELLO  
D72/10SPE

SERIE  
DIAMANTE 70



## CARACTÉRISTIQUES GÉNÉRALES

En plus d'offrir le plus grand choix de solutions et de plateaux de 2 mm d'épaisseur et de 70 cm de profondeur, cette série possède toute la puissance, la robustesse et la fonctionnalité dont vous avez besoin pour travailler efficacement.

Coques extérieures et pieds en acier inoxydable finition Scotch Brite.

Hauteur du plan de travail réglable de 840 à 900 mm.

Modularité de la gamme : 200-400-600-800-1200

Large gamme d'accessoires.

## SPÉCIFICATIONS TECHNIQUES

■ Récipient chaud également doté d'un élément chauffant supérieur à infrarouge ■ Equipement certifié pour la directive basse

tension 2014/35/EU selon le schéma CB international. ■ Grâce à la certification de résistance aux jets d'eau obtenue par des tests spécifiques, les boutons et sous-boutons peuvent être lavés, sans compromettre la fonctionnalité et la sécurité.

# BOÎTE CHAUDE ÉLECTRIQUE

CODICE  
CR0989949

MODELLO  
D72/10SPE

SERIE  
DIAMANTE 70

## Informations techniques

SPECIFICATION	DATA
MATÉRIAU	CR0989949
DÉFINITION	D72/10 SPE SCALDAPATATE SU VANO
LIGNE COMMERCIALE	DIAMANTE
FOURNITURE	ÉLECTRICITÉ
DIM. LARGEUR	400 mm
DIM. PRODUCTIVITÉ	730 mm
DIM. HAUTEUR	870 mm
POIDS NET	32 Kg
VOLUME (net)	0,254
LONGUEUR DU PAQUET	440 mm
LARGEUR DU PAQUET	850 mm
HAUTEUR DE L'EMBALLAGE	1160 mm
VOLUME DU PAQUET	0,435 m3
POIDS BRUT D'EMBALLAGE	41 Kg
ALIMENTATION ÉLECTRIQUE STANDARD	220-240V 1N
FRÉQUENCE	50-60 Hz
L'ÉNERGIE ÉLECTRIQUE	2,000 kW
GRADE IP	IPX4

CODICE  
CR0989949

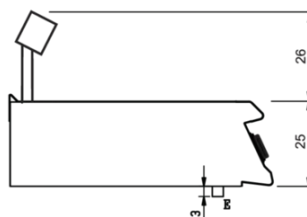
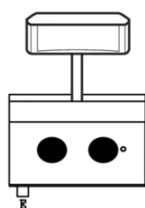
MODELLO  
D72/10SPE

SERIE  
DIAMANTE 70

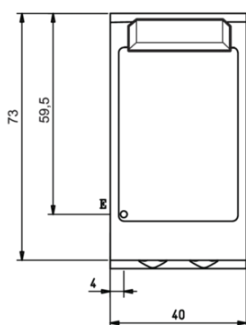
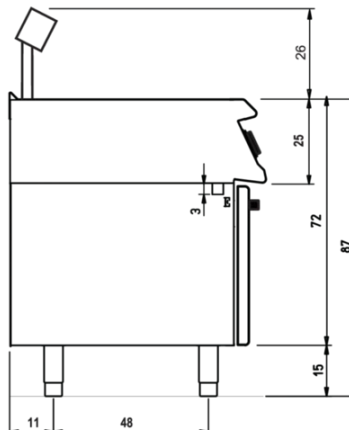

## SCHEMA DI INSTALLAZIONE - INSTALLATION DIAGRAM - INSTALLATIONSPLAN - SCHÉMA D'INSTALLATION - ESQUEMA DE INSTALACION - INSTALLATIESCHEMA - IINSTALLATIONSRIJNINGAR

MISURE IN cm - DIMENSIONS IN cm - ABMESSUNGEN IN cm  
MESURES EN cm - MEDIDAS EN cm - MATEN IN cm

(D) 72/10 TSPE



(D) 72/10 SPE



Legenda - Legende - Key - Légende - Leyenda - Legenda


**E** Pressacavo entrata linea elettrica - Stopfbuchse - Electric cable stress relief  
Presse étoupe de câble él. - Pisacable - Elektrische kabelwartel

## BOÎTE CHAUDE ÉLECTRIQUE

CODICE  
CR0989949

MODELLO  
D72/10SPE

SERIE  
DIAMANTE 70



Récipient chaud également doté d'un élément chauffant supérieur à infrarouge



Equipement certifié pour la directive basse tension 2014/35/EU selon le schéma CB international.



Grâce à la certification de résistance aux jets d'eau (IPX5) obtenue à l'issue de tests spécifiques, les boutons et sous-boutons peuvent être lavés, sans compromettre la fonctionnalité et la sécurité.

CODICE  
 CR0989949

 MODELLO  
 D72/10SPE

 SERIE  
 DIAMANTE 70

## ACCESSOIRES

CODE	MODELLO	DESCRIZIONE
CR0599709	72/10BH	Base ouverte - finition hygiénique H2 40cm série 70
CR1200099	D7FC40	Plaque chauffante pour compartiment mod. 40 cm 0,7 kW Ac230 1N
CR0996979	DBVP4	Support diamant 39,5x3,6x46,5 cm pour compartiments de 40 cm
CR0997009	DBVPA4	Porte-accessoires en diamant 39,5x3,6x46,5 cm pour les compartiments de 40 cm
CR0997029	DAPC	Accessoires pour porte-couteau en diamant
CR0997019	DAPD	Accessoires pour porte-diamants Accessoires pour porte-diamants
CR0997039	DAPS	Accessoires pour étagère à épices en diamant
CR0997049	DAPM	Accessoires pour porte-accessoires diamant
CR0997059	DAPDB	Accessoires pour porte-diamants/porte-bouteilles
CR1353589	DBVC4	Kit de tiroirs 39,5x56x46,5 cm pour compartiments de 40
CR1353559	DRG11	Grilles pour compartiment de 40 cm 10x60x32 cm 6 grilles
CR0592779	ZF4	Socle avant - POUR L'INSTALLATION D'ÉQUIPEMENTS D'UNE HAUTEUR DE SOL DE 90 CM L=40
CR0592830	ZG	JOINT DE JUPON
MA97432000	R	KIT DE ROUES (2 + 2) Ø 100
MA97433000	RI	KIT DE ROUES (2 + 2) Ø 101 ACIER INOXYDABLE
CR0592869	PZM	NO. 4 PIEDS EN ACIER INOXYDABLE POUR INSTALLATION SUR SOCLE EN MAÇONNERIE
CR0593580	9PT	Pieds en acier inoxydable no. 4 pour installation sur les plateaux
CR0592879	KPA	N.2 PIEDS EN ACIER INOXYDABLE AVEC BRIDE
CR0599649	7ZL	Plinthe latérale