

# CONTENITORE CALDO ELETTRICO

CODICE  
CR0989949

MODELLO  
D72/10SPE

SERIE  
DIAMANTE 70



## CARATTERISTICHE GENERALI

Oltre ad offrire la massima scelta di soluzioni e piani da 2 mm di spessore e profondità da 70cm, questa serie è dotata di tutta la potenza, la robustezza e la funzionalità di cui hai bisogno per lavorare con efficienza.

Rivestimenti esterni e piedini in acciaio INOX finitura Scotch Brite.

Altezza del piano di lavoro regolabile da 840 a 900mm.

Modularità di gamma: 200-400-600-800-1200

Ampia gamma di accessori.

## SPECIFICHE TECNICHE

■ Contenitore caldo anche con resistenza superiore ad infrarossi ■  
Attrezzatura certificata per direttiva bassa tensione 2014/35/EU

secondo lo schema internazionale CB. ■ Grazie alla certificazione di impermeabilità ai getti d'acqua ottenuta con test specifici, manopole e sottomanopole possono essere lavate, senza comprometterne la funzionalità e la sicurezza.

# CONTENITORE CALDO ELETTRICO

CODICE  
CR0989949

MODELLO  
D72/10SPE

SERIE  
DIAMANTE 70

## Technical Information

SPECIFICATION	DATA
MATERIALE	CR0989949
DEFINIZIONE	D72/10 SPE SCALDAPATATE SU VANO
LINEA COMMERCIALE	DIAMANTE
ALIMENTAZIONE	ELETTRICA
DIM. LARGHEZZA	400 mm
DIM. PRODONDITÀ	730 mm
DIM. ALTEZZA	870 mm
PESO NETTO	32 Kg
VOLUME (netto)	0,254
LUNGHEZZA IMBALLO	440 mm
LARGHEZZA IMBALLO	850 mm
ALTEZZA IMBALLO	1160 mm
VOLUME IMBALLO	0,435 m3
PESO LORDO IMBALLO	41 Kg
ALIMENTAZIONE ELETTRICA STANDARD	220-240V 1N
FREQUENZA	50-60 Hz
POTENZA ELETTRICA	2,000 kW
GRADO IP	IPX4

# CONTENITORE CALDO ELETTRICO

CODICE  
CR0989949

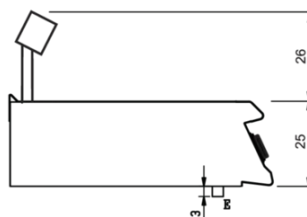
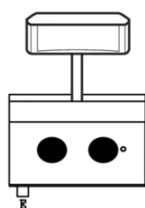
MODELLO  
D72/10SPE

SERIE  
DIAMANTE 70

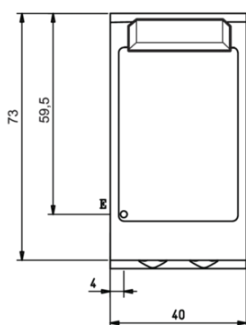
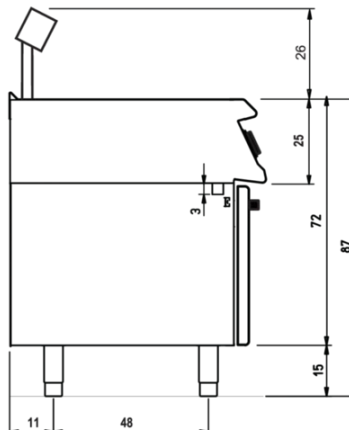

## SCHEMA DI INSTALLAZIONE - INSTALLATION DIAGRAM - INSTALLATIONSPLAN - SCHÉMA D'INSTALLATION - ESQUEMA DE INSTALACION - INSTALLATIESCHEMA - IINSTALLATIONSRIJNINGAR

MISURE IN cm - DIMENSIONS IN cm - ABMESSUNGEN IN cm  
MESURES EN cm - MEDIDAS EN cm - MATEN IN cm

(D) 72/10 TSPE



(D) 72/10 SPE



Legenda - Legende - Key - Légende - Leyenda - Legenda


**E** Pressacavo entrata linea elettrica - Stopfbuchse - Electric cable stress relief  
Presse étoupe de câble él. - Pisacable - Elektrische kabelwartel

## CONTENITORE CALDO ELETTRICO

CODICE  
CR0989949

MODELLO  
D72/10SPE

SERIE  
DIAMANTE 70



Contenitore caldo anche con resistenza superiore ad infrarossi



Attrezzatura certificata per direttiva bassa tensione 2014/35/EU secondo lo schema internazionale CB.



Grazie alla certificazione di impermeabilità ai getti d'acqua (IPX5) ottenuta con test specifici, manopole e sottomanopole possono essere lavate, senza comprometterne la funzionalità e la sicurezza.

**CODICE**  
CR0989949

**MODELLO**  
D72/10SPE

**SERIE**  
DIAMANTE 70

## ACCESSORI

CODICE	MODELLO	DESCRIZIONE
CR0599709	72/10BH	Base aperta - finitura Igenica H2 40cm serie 70
CR1200099	D7FC40	Fondo caldo per vani mod. 40 cm 0,7 kW Ac230 1N
CR0996979	DBVP4	Porta diamante 39,5x3,6x46,5 cm per vani da 40
CR0997009	DBVPA4	Porta diamante accessoriabile 39,5x3,6x46,5 cm per vani da 40
CR0997029	DAPC	Accessori per porta diamante accessoriabile portacoltelli
CR0997019	DAPD	Accessori per porta diamante accessoriabile portadosatori
CR0997039	DAPS	Accessori per porta diamante accessoriabile portaspezie
CR0997049	DAPM	Accessori per porta diamante accessoriabile portamestoli
CR0997059	DAPDB	Accessori per porta diamante accessoriabile portadosatori/bottiglie
CR1353589	DBVC4	Kit cassette 39,5x56x46,5 cm per vani da 40
CR1353559	DRG11	Reggigriglie per vano da 40cm 10x60x32 cm 6 Griglie
CR0592779	ZF4	Zoccolo frontale - PER INSTALLAZIONE ATTREZZATURE CON PIANO ALTEZZA 90 CM L=40
CR0592830	ZG	GIUNZIONE ZOCCOLATURA
MA97432000	R	KIT RUOTE (2 + 2) Ø 100
MA97433000	RI	KIT RUOTE (2 + 2) Ø 101 INOX
CR0592869	PZM	N. 4 PIEDINI IN ACCIAIO INOX PER INSTALLAZIONE SU ZOCCOLO IN MURATURA
CR0593580	9PT	N. 4 piedini in acciaio inox per installazione su piani
CR0592879	KPA	N.2 PIEDINI IN ACCIAIO INOX CON FLANGIA
CR0599649	7ZL	Zoccolo laterale