

PLANCHA ELETTRICA SU VANO A GIORNO

CODICE
CR1353489

MODELLO
D95/10PHE

SERIE
DIAMANTE 90



CARATTERISTICHE GENERALI

Oltre ad offrire la massima scelta di soluzioni e piani da 2 mm di spessore e profondità da 90cm, questa serie è dotata di tutta la potenza, la robustezza e la funzionalità di cui hai bisogno per lavorare con efficienza. Rivestimenti esterni e piedini in acciaio INOX finitura Scotch Brite. Altezza del piano di lavoro regolabile da 840 a 900mm. Modularità di gamma: 200-400-600-800-1200 Ampia gamma di accessori.

SPECIFICHE TECNICHE

■ Piastra in acciaio inox con superficie di contatto in cromo molibdeno con la possibilità di cotture indirette e dirette. ■ Zona di cottura con dimensioni 83x66 cm con spessore di 1,8 cm a garanzia mantenimento del calore durante tutte le fasi di cottura. ■ Ampia canalina perimetrale per la raccolta dei grassi dei liquidi di cottura con cassetto di raccolta posizionato sul frontale della macchina. ■ 4 zone indipendenti di cottura. ■ Temperatura regolabile da 50° a 400°C. ■ Indicazione tramite spia luminosa di macchina in fase di riscaldamento.

■ Bacinella per la raccolta dei residui di cottura estraibile per una facile pulizia. ■ 4 zone di cottura indipendenti da 4kw ciascuna. ■ Canalina perimetrale per la raccolta grassi con foro per scarico grassi in bacinella. ■ La piastra in cromo-molibdeno con possibilità di cottura diretta e indiretta. ■ Grazie alla certificazione di impermeabilità ai getti d'acqua (IPX5) ottenuta con test specifici, manopole e sottomanopole possono essere lavate, senza comprometterne la funzionalità e la sicurezza.

PLANCHA ELETTRICA SU VANO A GIORNO

CODICE
CR1353489

MODELLO
D95/10PHE

SERIE
DIAMANTE 90

Technical Information

SPECIFICATION	DATA
MATERIALE	CR1353489
DEFINIZIONE	D95/10 PHE PLANCHA ELETTRICA VANO GIORNO
LINEA COMMERCIALE	DIAMANTE
ALIMENTAZIONE	ELETTRICA
DIM. LARGHEZZA	1000 mm
DIM. PRODONDITÀ	900 mm
DIM. ALTEZZA	870 mm
PESO NETTO	170 Kg
VOLUME (netto)	0,783
LUNGHEZZA IMBALLO	1020 mm
LARGHEZZA IMBALLO	1260 mm
ALTEZZA IMBALLO	1100 mm
VOLUME IMBALLO	1,414 m3
PESO LORDO IMBALLO	180.6 Kg
ALIMENTAZIONE ELETTRICA STANDARD	380-415V 3N
FREQUENZA	50-60 Hz
POTENZA ELETTRICA	16,000 kW
TENSIONE	400
GRADO IP	IPX4
MODELLO CERTIFICATO	D95/10PHE

PLANCHA ELETTRICA SU VANO A GIORNO


CODICE
CR1353489

MODELLO
D95/10PHE


SERIE
DIAMANTE 90



Bacinella per la raccolta dei residui di cottura estraibile per una facile pulizia.




Temperatura massima regolabile fino a 400°C.



4 zone di cottura indipendenti da 4kw ciascuna.



Grazie alla certificazione di impermeabilità ai getti d'acqua (IPX5) ottenuta con test specifici, manopole e sottomanopole possono essere lavate, senza comprometterne la funzionalità e la sicurezza.



Canalina perimetrale per la raccolta grassi con foro per scarico grassi in bacinella.



La piastra in cromo-molibdeno con possibilità di cottura diretta e indiretta.