

OLLA ELÉCTRICA DIRECTA DE 150 LITROS

CODICE
CR1139459

MODELLO
DT94/10PED15

SERIE
DIAMANTE 90 TOUCH



CARACTERÍSTICAS GENERALES

Diamond 90 Touch - Todo bajo control Todo bajo control, resultados perfectos en todo momento. Gracias a la práctica pantalla, la selección de parámetros es rápida y precisa. La gestión de la temperatura es fácil y clara, y las funciones especiales están siempre visibles y accesibles desde la pantalla. Tradición e innovación, todo en su encimera Un nuevo diseño de pomo cuadrado y redondeado antideslizante para un agarre más ergonómico y un indicador en relieve que facilita la selección del punto de referencia a fijar. Y con la exclusiva funcionalidad de codificador, sólo tiene que tocar el parámetro que desee, girar el mando para ajustar el nivel y pulsarlo para iniciar el punto de referencia establecido. Con corona a prueba de agua y suciedad. Selección rápida y precisa de los parámetros. Gestión sencilla y clara de la temperatura. Funciones especiales siempre visibles y accesibles desde la pantalla. Carcasa exterior y pies de acero inoxidable. Altura desde la encimera ajustable de 840 a 900 mm. Tapas de 2 mm de grosor

ESPECIFICACIONES TÉCNICAS

■ Depósitos de acero inoxidable AISI 304 con fondo AISI 316. ■ Carga de agua mediante 2 electroválvulas, con posibilidad de carga de agua fría o caliente. ■ Desagüe frontal mediante grifo de latón cromado de 2". ■ Versión eléctrica indirecta: calentamiento con 2 juegos de resistencias blindadas colocadas en el interior de la cavidad. ■ Versión eléctrica directa: calentamiento mediante 3 resistencias de acero inoxidable colocadas externamente en el fondo del recipiente.

■ Posibilidad de programar 2 temporizadores para controlar la cocción. Una señal acústica avisa al operador al final del tiempo programado. ■ Posibilidad de carga de agua caliente o fría ■ Control

del nivel de potencia mediante pantalla táctil y ajuste con mando ergonómico ■ Depósito de acero inoxidable con fondo aisi 316 ■ Posibilidad de carga de agua caliente o fría ■ Todo bajo control, resultados perfectos en todo momento. Gracias a la práctica pantalla, la selección de parámetros es rápida y precisa. La gestión de la temperatura es fácil y clara, y las funciones especiales están siempre visibles y accesibles desde la pantalla. ■ Gracias a la certificación a prueba de chorros (IPX5) obtenida mediante pruebas específicas, los pomos y bajopomos pueden lavarse, sin comprometer la funcionalidad ni la seguridad.

OLLA ELÉCTRICA DIRECTA DE 150 LITROS

CODICE
CR1139459

MODELLO
DT94/10PED15

SERIE
DIAMANTE 90 TOUCH

Información técnica

ESPECIFICACIÓN	DATA
MATERIAL	CR1139459
DEFINICIÓN	DT94/10 PED15 PENT.DIR.M80 150LT ELETTR.
LÍNEA COMERCIAL	DIAMANTE TOUCH
SUMINISTRO	ELECTRICIDAD
ANCHURA ANCHO	800 mm
DIM. PRODUCTIVIDAD	900 mm
DIM. ALTURA	870 mm
PESO NETO	167 Kg
LONGITUD DEL PAQUETE	850 mm
ANCHO DEL PAQUETE	1020 mm
ALTURA DEL ENVASE	1050 mm
VOLUMEN DEL ENVASE	1,300 m3
PESO BRUTO DEL EMBALAJE	178 Kg
FUENTE DE ALIMENTACIÓN ESTÁNDAR	380-415V 3N
FRECUENCIA	50-60 Hz
ENERGÍA ELÉCTRICA	12,000 kW
GRADO IP	IPX5
MODELO CERTIFICADO	DT94/10 PED15
Capacidad	150

OLLA ELÉCTRICA DIRECTA DE 150 LITROS

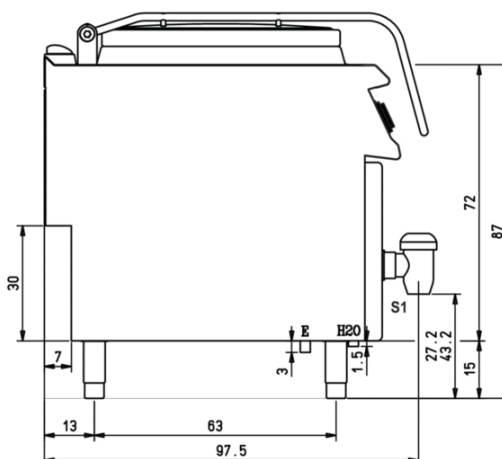
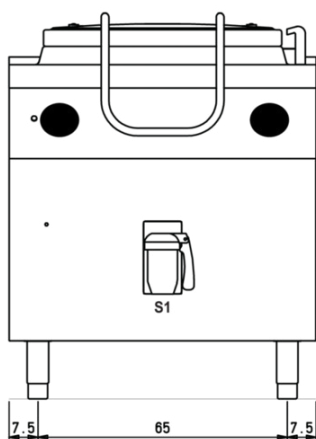
CODICE
CR1139459

MODELLO
DT94/10PED15

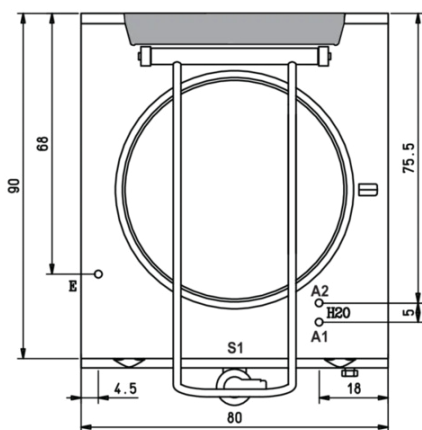
SERIE
DIAMANTE 90 TOUCH

SCHEMA DI INSTALLAZIONE - INSTALLATION DIAGRAM - INSTALLATIONSPLAN - SCHÉMA D'INSTALLATION - ESQUEMA DE INSTALACION - INSTALLATIESCHEMA - IINSTALLATIONSRTNINGAR

MISURE IN cm - DIMENSIONS IN cm - ABMESSUNGEN IN cm
MESURES EN cm - MEDIDAS EN cm - MATEN IN cm



(D) 94/10 PED...



Legenda - Legende - Key - Légende - Leyenda - Legenda

- H20** Attacchi arrivo acqua - Wasseranschluss - Water inlet - Arrivée eau - Union de agua - Wateraansluiting
A1 = Calda - Heiss - Warm - Chaude - Caliente - Warm
A2 = Fredda - Kalt - Cold - Froid - Fria - Koude
EN ISO 228-1 G 3/4
E Pressacavo entrata linea elettrica - Stopfbuchse - Electric cable stress relief
 Presse étoupe de câble él. - Pisacable - Elektrische kabelwartel
S1 Scarico acqua - Wasserablauf - Water outlet - Vidange de l'eau - Desaguadero - Wateraftapaansluiting
 2"

OLLA ELÉCTRICA DIRECTA DE 150 LITROS

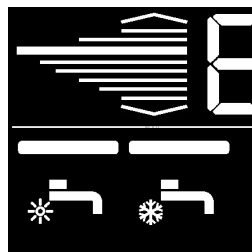
CODICE
CR1139459

MODELLO
DT94/10PED15

SERIE
DIAMANTE 90 TOUCH



Posibilidad de programar 2 temporizadores para controlar la cocción. Una señal acústica avisa al operador al final del tiempo programado.



Posibilidad de carga de agua caliente o fría



Posibilidad de carga de agua caliente o fría



Todo bajo control, resultados perfectos en todo momento. Gracias a la práctica pantalla, la selección de parámetros es rápida y precisa. La gestión de la temperatura es fácil y clara, y las funciones especiales están siempre visibles y accesibles desde la pantalla.



Control del nivel de potencia mediante pantalla táctil y ajuste con mando ergonómico



Gracias a la certificación a prueba de chorros (IPX5) obtenida mediante pruebas específicas, los pomos y bajopomos pueden lavarse, sin comprometer la funcionalidad ni la seguridad.



Depósito de acero inoxidable con fondo aisi 316

OLLA ELÉCTRICA DIRECTA DE 150 LITROS

CODICE
CR1139459

MODELLO
DT94/10PED15

SERIE
DIAMANTE 90 TOUCH

ACCESORIOS

CÓDIGO	MODELLO	DESCRIZIONE
MA97351000	9C15	CESTA COLAPASTA - 50 Lt. AGUJEROS Ø 3 MM - 1 SECTOR
MA97353000	9CV15	CUBETA COLADORA PARA POTES - 50 Lt. AGUJEROS Ø 6 MM - 1 SECTOR
MA97355000	9-I15	TAPA DESCARGA POLVO - 100 Lt. AGUJEROS Ø 100-150-440 MM
MA97349000	9-I5	INSTALACIÓN DEL DESCARGADOR DE POLVO-50 Lt. AGUJEROS Ø 10-15-36 MM