

BRASIERA MOTORIZZATA ELETTRICA 120 lt. CON FONDO IN INOX

CODICE
CR1139549

MODELLO
DT96/10KBEIM

SERIE
DIAMANTE 90 TOUCH



CARATTERISTICHE GENERALI

Diamante 90 Touch - Tutto sotto controllo Tutto è sotto controllo, risultati sempre perfetti. Grazie al pratico display, la scelta dei parametri risulta rapida e precisa. Facile e chiara gestione della temperatura, e le funzioni speciali sono sempre visibili e accessibili da display. Tradizione e innovazione, tutto sul tuo piano di lavoro Manopola dal nuovo design antiscivolo squadrato e arrotondato per una presa più ergonomica e indicatore in rilievo che agevola la selezione del dato da impostare. E con l'esclusiva Funzionalità Encoder basta toccare il parametro che si desidera, ruotare la manopola per regolare il livello e premerla per dare l'avvio del dato impostato. Con corona a tenuta d'acqua e di sporco. Scelta dei parametri rapida e precisa. Facile e chiara gestione della temperatura. Funzioni speciali sempre visibili e accessibili da display. Rivestimenti esterni e piedini in acciaio INOX. Altezza dal piano di lavoro regolabile da 840 a 900mm. Piani con spessore 2 mm

SPECIFICHE TECNICHE

■ Disponibili con vasche in ferro, e acciaio INOX. ■ Robusti coperchi autobilanciati a doppia parete, in acciaio inox per ridurre la dispersione termica. ■ Carico acqua tramite elettrovalvola. ■ Temperatura di cottura controllata dal termostato con regolazione da 100 a 280°C. ■ Sollevamento manuale o motorizzato. ■ Riscaldamento tramite resistenze corazzate in incoloy.

■ Vasca di cottura in acciaio inox, spessore 10 mm. ■ Temperatura di cottura controllata dal termostato con regolazione da 100 a 280°C. Riscaldamento tramite resistenze corazzate in incoloy. ■ Possibilità di regolazione di 2 timer per il controllo delle cotture. ■ Un segnale acustico avvisa l'operatore al termine del tempo impostato. ■

Controllo temperatura mediante schermo touch e regolazione con manopola ergonomica ■ Predisposizione per sonda al cuore, per un controllo di cottura sempre maggiore. ■ Il raggiungimento della temperatura al cuore impostata è segnalato da un segnale acustico. ■ Robusti coperchi autobilanciati a doppia parete, in acciaio inox per ridurre la dispersione termica. ■ Tutto è sotto controllo, risultati sempre perfetti. Grazie al pratico display, la scelta dei parametri risulta rapida e precisa. Facile e chiara gestione della temperatura, e le funzioni speciali sono sempre visibili e accessibili da display. ■ Grazie alla certificazione di impermeabilità ai getti d'acqua (IPX5) ottenuta con test specifici, manopole e sottomanopole possono essere lavate, senza comprometterne la funzionalità e la sicurezza.

BRASIERA MOTORIZZATA ELETTRICA 120 lt. CON FONDO IN INOX

CODICE
CR1139549

MODELLO
DT96/10KBEIM

SERIE
DIAMANTE 90 TOUCH

Technical Information

SPECIFICATION	DATA
MATERIALE	CR1139549
DEFINIZIONE	DT96/10 KBEIM BRAS.120 INOX MOT.ELETTRON
LINEA COMMERCIALE	DIAMANTE TOUCH
ALIMENTAZIONE	ELETTRICA
DIM. LARGHEZZA	1200 mm
DIM. PRODONDITÀ	900 mm
DIM. ALTEZZA	870 mm
PESO NETTO	210 Kg
VOLUME (netto)	0,940
LUNGHEZZA IMBALLO	850 mm
LARGHEZZA IMBALLO	1020 mm
ALTEZZA IMBALLO	1050 mm
VOLUME IMBALLO	1,500 m3
PESO LORDO IMBALLO	224 Kg
ALIMENTAZIONE ELETTRICA STANDARD	380-415V 3N
FREQUENZA	50-60 Hz
POTENZA ELETTRICA	13,500 kW
GRADO IP	IPX5
MODELLO CERTIFICATO	DT96/10 KBEIM

BRASIERA MOTORIZZATA ELETTRICA 120 lt. CON FONDO IN INOX

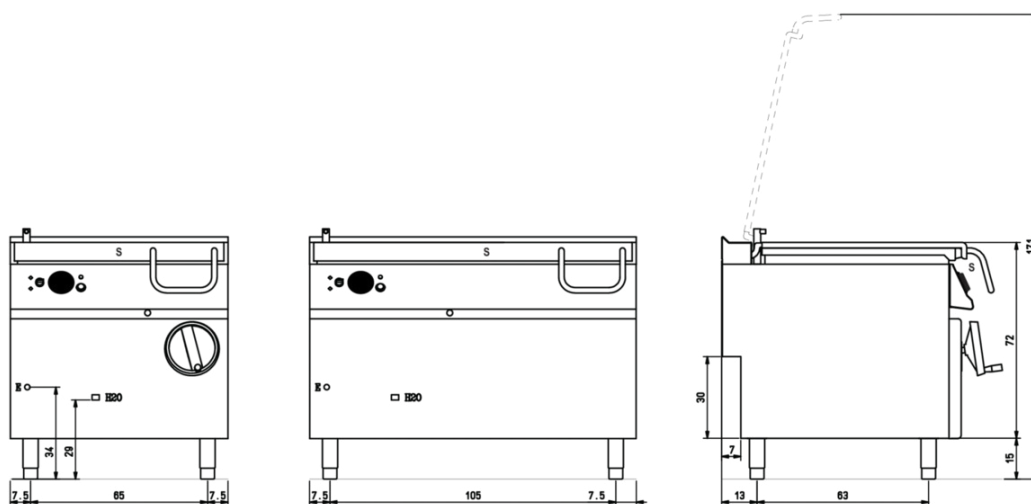
CODICE
CR1139549

MODELLO
DT96/10KBEIM

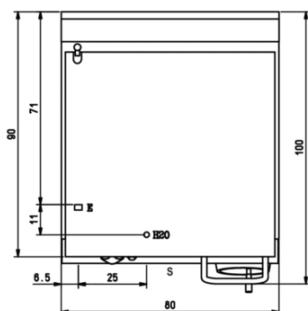
SERIE
DIAMANTE 90 TOUCH

SCHEMA DI INSTALLAZIONE - INSTALLATION DIAGRAM - INSTALLATIONSPLAN - SCHÉMA D'INSTALLATION - ESQUEMA DE INSTALACION - INSTALLATIESCHEMA - IINSTALLATIONSRTNINGAR

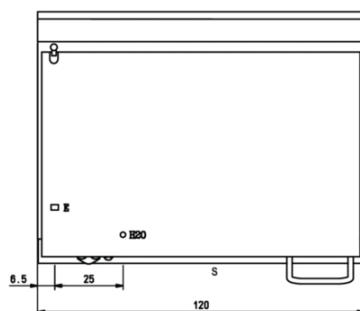
MISURE IN cm - DIMENSIONS IN cm - ABMESSUNGEN IN cm
MESURES EN cm - MEDIDAS EN cm - MATEN IN cm



(D) 94/10 KBE ...



(D) 96/10 KBE ...



Legenda - Legende - Key - Légende - Leyenda - Legenda

H2O Attacco arrivo acqua - Wasseranschluss - Water inlet
Arrivée eau - Union de agua - Wateraansluiting

EN ISO 228-1 G 3/4

E Pressacavo entrata linea elettrica - Stopfbuchse - Electric cable stress relief
Presse étoupe de câble él. - Pisacable - Elektrische kabelwartel

S Scarico vasca - Wannenabflussrohr - Pan outlet
Vidange du bac - Descarga cuba - Water toevoer

BRASIERA MOTORIZZATA ELETTRICA 120 lt. CON FONDO IN INOX

CODICE
CR1139549

MODELLO
DT96/10KBEIM

SERIE
DIAMANTE 90 TOUCH



Possibilità di regolazione di 2 timer per il controllo delle cotture. Un segnale acustico avvisa l'operatore al termine del tempo impostato.



Tutto è sotto controllo, risultati sempre perfetti. Grazie al pratico display, la scelta dei parametri risulta rapida e precisa. Facile e chiara gestione della temperatura, e le funzioni speciali sono sempre visibili e accessibili da display.



Tutto è sotto controllo, risultati sempre perfetti. Grazie al pratico display, la scelta dei parametri risulta rapida e precisa. Facile e chiara gestione della temperatura, e le funzioni speciali sono sempre visibili e accessibili da display.



Grazie alla certificazione di impermeabilità ai getti d'acqua (IPX5) ottenuta con test specifici, manopole e sottomanopole possono essere lavate, senza comprometterne la funzionalità e la sicurezza.



Predisposizione per sonda al cuore, per un controllo di cottura sempre maggiore. Il raggiungimento della temperatura al cuore impostata è segnalato da un segnale acustico.



Coperchi autobilanciati.