

HIGH TECH WASH PLUS - OPHTW3SPLUS

CODICE
BND211091

MODELLO
OPHTW3SPLUS

SERIE
WASHING



GENERAL CHARACTERISTICS

Professional dishwashers designed to meet the needs for efficient and rapid cleaning of dishes and utensils in commercial settings, such as restaurants, hotels, and similar food facilities. Olis equipment is designed to handle a high volume of tableware and ensure high hygiene standards in commercial settings.

TECHNICAL SPECIFICATIONS

■ The new technology of potwashers allows you to easily and intuitively follow all the stages of your potwashing process directly from the control panel. The innovative rinsing circuit, the energy saving function (a device that optimises energy functions avoiding unnecessary waste) the high level of performance and the high quality materials make these machines extremely competitive and versatile.

■ Optional heat recovery unit (TR) ■ Electronics with energy-saving function ■ Double wall ■ Standard rinse pump ■ Totally moulded step basin ■ Independent stainless steel wash/rinse arms ■ Split sump filter with removable sump + pump filter ■ Thermostop to ensure rinsing temperature in accordance with HACCP requirements ■ Automatic machine cleaning cycle

HIGH TECH WASH PLUS - OPHTW3SPLUS

CODICE
BND211091

MODELLO
OPHTW3SPLUS

SERIE
WASHING

Technical Information

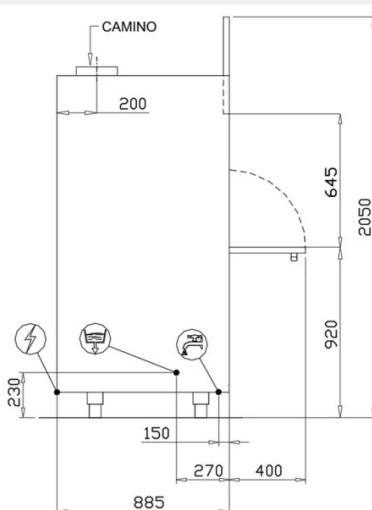
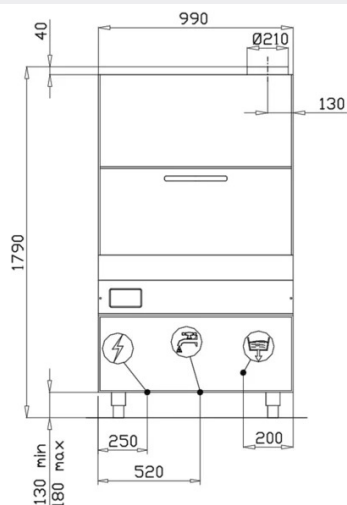
SPECIFICATION	DATA
MATERIAL	BND211091
DEFINITION	OPHTW3SPLUS LAVAOGGETTI EL. 85X72,5
DIM. WIDTH	1050 mm
DIM. PRODUCTIVITY	950 mm
DIM. HEIGHT	1940 mm
NET WEIGHT	222 Kg
VOLUME (net)	1,935
PACKAGE LENGTH	1050 mm
PACKAGE WIDTH	950 mm
PACKAGING HEIGHT	1940 mm
PACKAGE VOLUME	1,935 m3
GROSS PACKING WEIGHT	245 Kg
STANDARD POWER SUPPLY	380-415V 3N
FREQUENCY	50Hz
ELECTRICAL POWER	13.4 kW
CERTIFICATE NR	3/6/9/12 min
WASH PUMP	2180W
CERTIFICATE NR	13360W
WATER CONSUMPTION	4,3 lt

HIGH TECH WASH PLUS - OPHTW3SPLUS

CODICE
BND211091

MODELLO
OPHTW3SPLUS

SERIE
WASHING



	ENTRATA ACQUA 3/4" GAS
	SCARICO ACQUA Ø 32mm
	ALLACCIAMENTO ELETTRICO

DATI TECNICI					
DIMENSIONI ESTERNE					
larghezza		990 mm			
profondita'		885 mm			
altezza(piedino avvitato)		1790/2050(porta aperta) mm			
PESO NETTO (versione base)		221 kg			
TENSIONE DI ALIMENTAZIONE		400V 3N 50Hz			
POTENZA MASSIMA ASSORBITA		13360 W			
DUREZZA ACQUA		2-8 °F			
PRESSIONE ACQUA ALIMENTAZIONE		200-400 kPa			
ALTEZZA UTILE & CESTI					
altezza utile		645 mm			
DIMENSIONE CESTI		850x725 mm			
DOTAZIONE CESTI		1XC86/A - 1XC97/A - 1X92100			
N° CICLI	(minuti)	1 (3)	2 (6)	3 (9)	4 (12)
ALIMENTAZIONE ACQUA 55°C					
produzione cesti(*) ⁽¹⁾	Cesti/h	20	10	6	5
ALIMENTAZIONE ACQUA 10°C					
produzione cesti(*) ⁽¹⁾	Cesti/h	20	10	6	5
CONSUMO ACQUA PER CICLO		4,3 L			
CAPACITA' BOILER		20 L			
RESISTENZA BOILER		9000 W			
SET. TEMPERATURA RISCIAQUO		85°C			
CAPACITA' VASCA		78 L			
RESISTENZA VASCA		6000 W			
SET. TEMPERATURA VASCA		55°C			
POTENZA POMPA LAVAGGIO		2180 W (810 l/min ^{***}) x 2			
POTENZA POMPA RISCIAQUO		250 W (150 l/min ^{***})			
pompa scarico (opzionale)		190 W (120 l/min ^{***})			
LIVELLO DI PRESSIONE ACUSTICA		71,1 dB(A)			

(*) CON TERMOSTOP DI SERIE

(^{***}) PORTATA MASSIMA

⁽¹⁾ In caso di alimentazione con acqua fredda e/o in caso di più lavaggi consecutivi si potrebbero allungare i tempi di riscaldamento dell'acqua del risciacquo finale fino al raggiungimento della temperatura ottimale. Conseguentemente, il tempo totale del ciclo di lavaggio potrebbe aumentare.

N.B. A TERMINE DI LEGGE CI RISERVIAMO LA PROPRIETA' DI QUESTO DISEGNO CON DIVIETO DI RIPRODURLO O DI RENDERLO NOTO A TERZI O A DITTE CONCORRENTI SENZA NOSTRO CONSENSO SCRITTO


PAGINA 1 / 1

HIGH TECH WASH PLUS - OPHTW3SPLUS

CODICE
BND211091

MODELLO
OPHTW3SPLUS

SERIE
WASHING



Stabilized pressure rinsing and constant boiler water temperature of 85°C. Thanks to the atmospheric boiler, mixing of mains water in the rinse phase is avoided. The PLUS system also ensures greater control and correct dosing of rinse aid in each cycle.



Fully molded basin. Independent stainless steel wash/rinse arms



Double-walled door