

EASY WASH PLUS - OPEW40D

CODICE
BND211006

MODELLO
OPEW40D

SERIE
LAVADO



CARACTERÍSTICAS GENERALES

Lavavajillas profesionales diseñados para satisfacer las necesidades de limpieza eficaz y rápida de vajilla y utensilios en entornos comerciales, como restaurantes, hoteles y establecimientos alimentarios similares. Los equipos Olis están diseñados para manipular un gran volumen de vajilla y garantizar un alto nivel de higiene en entornos comerciales.

ESPECIFICACIONES TÉCNICAS

■ Lavavasos y lavavajillas, ideales para bares, pubs, restaurantes y hoteles. Estos lavavajillas bajo encimera de carga frontal, con un atractivo diseño gracias al panel de control electromecánico rediseñado, ofrecen una gran capacidad de carga y garantizan el máximo rendimiento a un precio asequible. ■ Las numerosas opciones disponibles, como suavizante, dosificador de detergente y bomba de desagüe, permiten personalizar la máquina según las necesidades del usuario.

■ Sólida construcción de acero inoxidable AISI 304 ■ Puerta de doble pared ■ Dispositivo de seguridad de la puerta en caso de apertura accidental ■ Cubeta moldeada e inclinada para un vaciado perfecto ■ Sistema de rebosadero y filtros de drenaje integrados para una triple protección de la bomba de lavado ■ Techo antigoteo para salvaguardar la higiene de la vajilla recién lavada ■ Impulsores ligeros de material compuesto, eficientes incluso a baja presión de red ■ Boquillas extraíbles para facilitar la limpieza diaria ■ Válvula antirretorno

CODICE
BND211006MODELLO
OPEW40DSERIE
LAVADO

Información técnica

ESPECIFICACIÓN	DATA
MATERIAL	BND211006
DEFINICIÓN	OPEW40D LAVAST. MEC. 400
ANCHURA ANCHO	450 mm
DIM. PRODUCTIVIDAD	535 mm
DIM. ALTURA	700 mm
PESO NETO	38,5 Kg
VOLUMEN (neto)	0,169
LONGITUD DEL PAQUETE	530 mm
ANCHO DEL PAQUETE	620 mm
ALTURA DEL ENVASE	820 mm
VOLUMEN DEL ENVASE	0,269 m3
PESO BRUTO DEL EMBALAJE	43 Kg
FUENTE DE ALIMENTACIÓN ESTÁNDAR	220-240V 1N
FRECUENCIA	50Hz
ENERGÍA ELÉCTRICA	3.2 kW
CERTIFICADO NR	120 sec
BOMBA DE LAVADO	400W
CERTIFICADO NR	3200W
CONSUMO DE AGUA	1,8 lt

EASY WASH PLUS - OPEW40D

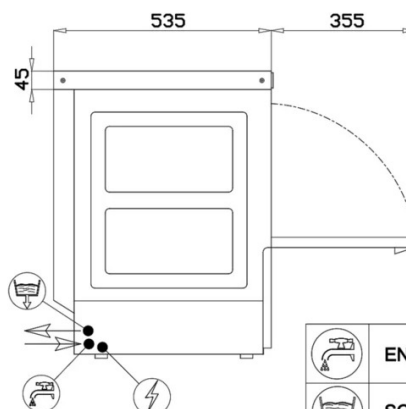
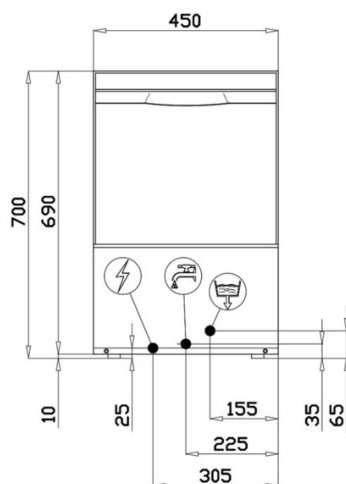


weinnovate cooking

CODICE
BND211006

MODELLO
OPEW40D

SERIE
LAVADO



	ENTRATA ACQUA 3/4" GAS
	SCARICO ACQUA Ø 24mm
	ALLACCIAMENTO ELETTRICO

DATI TECNICI	STD	TRIFASE	UK
DIMENSIONI ESTERNE			
larghezza		450 mm	
profondita'		535 mm	
altezza (piedino avvitato)		700 mm	
PESO (versione base)		37 kg	
TENSIONE DI ALIMENTAZIONE	230V 50Hz	400V 3N 50Hz	240V 50Hz
POTENZA MASSIMA ASSORBITA	3200 W	4400 W	3010 W
DUREZZA ACQUA		2-8 °F	
PRESSIONE ACQUA ALIMENTAZIONE		200-400 kPa	
ALTEZZA UTILE & CESTI			
diametro piatti (MACCHINA LS)		295mm	
altezza bicchieri		305mm	
DIMENSIONE CESTI		400X400mm	
DOTAZIONE CESTI		2XC121 - 1X10728 - 1X15060	
N° CICLI (sec)		1 (120)	
ALIMENTAZIONE ACQUA 55°C			
produzione cesti(*) ⁽¹⁾ Cesti/h		30	
ALIMENTAZIONE ACQUA 10°C			
produzione cesti(*) ⁽¹⁾ Cesti/h	16	22	14
CONSUMO ACQUA PER CICLO (pressione idrica 200kPa)		1.8 L	
CAPACITA' BOILER		3.4 L	
RESISTENZA BOILER	2800 W	4000 W	2610 W
SET. TEMPERATURA RISCACQUO		85°C	
CAPACITA' VASCA		14.5 L	
RESISTENZA VASCA		1250 W	
SET. TEMPERATURA VASCA		55°C	
POTENZA POMPA		400 W (185 L/min ^{***})	
pompa scarico (optional)	25 W	h MAX scarico 0.8m (40 L/min ^{***})	
RUMOROSITA' (dB(A)±0.7)		60.6(CF) 61.2 (LS)	

(*) CON TERMOSTOP DI SERIE

(**) PORTATA MASSIMA

⁽¹⁾ In caso di alimentazione con acqua fredda e/o in caso di più lavaggi consecutivi si potrebbero allungare i tempi di riscaldamento dell'acqua del risciacquo finale fino al raggiungimento della temperatura ottimale. Conseguentemente, il tempo totale del ciclo di lavaggio potrebbe aumentare.

N.B. A TERMINE DI LEGGE CI RISERVIAMO LA PROPRIETA' DI QUESTO DISEGNO CON DIVIETO DI RIPRODURLO O DI RENDERLO NOTO A TERZI O A DITTE CONCORRENTI SENZA NOSTRO CONSENSO SCRITTO

PAGINA 1 / 1

EASY WASH PLUS - OPEW40D

CODICE
BND211006

MODELLO
OPEW40D


SERIE
LAVADO



Puerta de doble pared



Cubeta moldeada e inclinada para un vaciado perfecto



Impulsores ligeros de material compuesto, eficientes incluso a baja presión de red

EASY WASH PLUS - OPEW40D

CODICE
BND211006

MODELLO
OPEW40D

SERIE
LAVADO

ACCESORIOS

CÓDIGO	MODELLO	DESCRIZIONE
EWPS	EWPS	BOMBA DE DRENAJE
EWDE	EWDE	DISPENSADOR DE DETERGENTE