

EASY WASH PLUS - OPEW40

CODICE
BND211005

MODELLO
OPEW40

SERIE
WASHING



GENERAL CHARACTERISTICS

Professional dishwashers designed to meet the needs for efficient and rapid cleaning of dishes and utensils in commercial settings, such as restaurants, hotels, and similar food facilities. Olis equipment is designed to handle a high volume of tableware and ensure high hygiene standards in commercial settings.

TECHNICAL SPECIFICATIONS

■ Glass and dishwashers, ideal for bars, pubs, restaurants and hotels. These front-loading undercounter dishwashers, with an attractive design thanks to the redesigned electromechanical control panel, offer a large load capacity and guarantee maximum performance at an affordable price. ■ The many options available such as softener, detergent dispenser and drain pump allow the machine to be customised to the user's needs.

■ Solid AISI 304 stainless steel construction ■ Double-walled door ■ Door safety device in the event of accidental opening ■ Moulded and sloping basin for perfect emptying ■ Integrated overflow system and drain filters for triple protection of the wash pump ■ Anti-drip roof to safeguard the hygiene of freshly washed dishes ■ Lightweight composite impellers, efficient even at low mains pressure ■ Removable nozzles for easy daily cleaning ■ Non-return valve

CODICE
BND211005MODELLO
OPEW40SERIE
WASHING

Technical Information

| SPECIFICATION | DATA |
|-----------------------|-------------------------------------|
| MATERIAL | BND211005 |
| DEFINITION | OPEW40 LAVASTOVIGLIE EASY WASH PLUS |
| DIM. WIDTH | 450 mm |
| DIM. PRODUCTIVITY | 535 mm |
| DIM. HEIGHT | 700 mm |
| NET WEIGHT | 56.5 Kg |
| VOLUME (net) | 0,169 |
| PACKAGE LENGTH | 780 mm |
| PACKAGE WIDTH | 850 mm |
| PACKAGING HEIGHT | 1470 mm |
| PACKAGE VOLUME | 0,975 m3 |
| GROSS PACKING WEIGHT | 62.5 Kg |
| STANDARD POWER SUPPLY | 220-240V 1N |
| FREQUENCY | 50Hz |
| ELECTRICAL POWER | 3.2 kW |
| CERTIFICATE NR | 120 sec |
| WASH PUMP | 400W |
| CERTIFICATE NR | 3200W |
| WATER CONSUMPTION | 1,8 lt |

EASY WASH PLUS - OPEW40

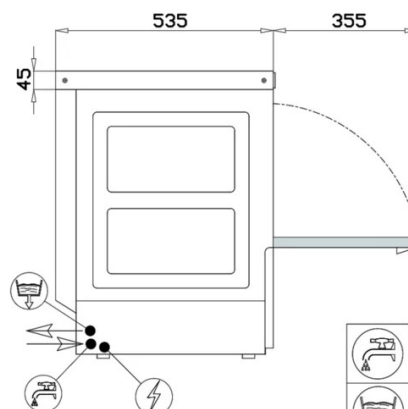
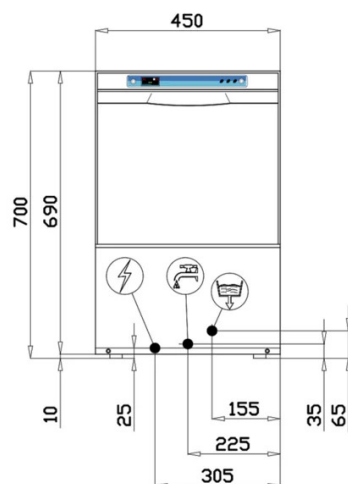


weinnovate cooking

CODICE
BND211005

MODELLO
OPEW40

SERIE
WASHING



| | |
|--|-------------------------|
| | ENTRATA ACQUA 3/4" GAS |
| | SCARICO ACQUA Ø 24mm |
| | ALLACCIAMENTO ELETTRICO |

| DATI TECNICI | STANDARD | | | |
|---|---------------------------------------|-------|--------|--------|
| DIMENSIONI ESTERNE | | | | |
| larghezza | 450 mm | | | |
| profondita' | 535 mm | | | |
| altezza(piedino avvitato) | 700 mm | | | |
| PESO (versione base) | 37 kg | | | |
| TENSIONE DI ALIMENTAZIONE | 230V 50Hz | | | |
| POTENZA MASSIMA ASSORBITA | 3200 W | | | |
| DUREZZA ACQUA | 2-8 °F | | | |
| PRESSIONE ACQUA ALIMENTAZIONE | 200-400 kPa | | | |
| ALTEZZA UTILE & CESTI | | | | |
| diametro piatti | 295 mm | | | |
| altezza bicchieri | 305 mm | | | |
| DIMENSIONE CESTI | 400X400 mm | | | |
| DOTAZIONE CESTI | 2XC121 - 1X10728 - 1X15060 | | | |
| N° CICLI (sec) | 1(60) | 2(90) | 3(120) | 4(180) |
| ALIMENTAZIONE ACQUA 55°C | | | | |
| produzione cesti(*) ⁽¹⁾ Cesti/h | 60 | 40 | 30 | 20 |
| ALIMENTAZIONE ACQUA 10°C | | | | |
| produzione cesti(*) ⁽¹⁾ Cesti/h | 16 | 16 | 16 | 16 |
| CONSUMO ACQUA PER CICLO (pressione idrica 200kPa) | 1.8 L | | | |
| CAPACITA' BOILER | 3.4 L | | | |
| RESISTENZA BOILER | 2800 W | | | |
| SET. TEMPERATURA RISCIAQUO | 85°C | | | |
| CAPACITA' VASCA | 14.5 L | | | |
| RESISTENZA VASCA | 1250 W | | | |
| SET. TEMPERATURA VASCA | 55°C | | | |
| POTENZA POMPA | 400 W (185 L/min) | | | |
| pompa scarico (optional) | 25 W h MAX vidange 0.8m (40 L/min***) | | | |
| RUMOROSITA' | 60.6[CF] 61.2[LS] (dB(A)±0.7) | | | |

(*) CON TERMOSTOP DI SERIE

(**) PORTATA MASSIMA

⁽¹⁾ In caso di alimentazione con acqua fredda e/o in caso di più lavaggi consecutivi si potrebbero allungare i tempi di riscaldamento dell'acqua del risciacquo finale fino al raggiungimento della temperatura ottimale. Conseguentemente, il tempo totale del ciclo di lavaggio potrebbe aumentare.

N.B. A TERMINE DI LEGGE CI RISERVIAMO LA PROPRIETA' DI QUESTO DISEGNO CON DIVIETO DI RIPRODURLO O DI RENDERLO NOTO A TERZI O A DITTE CONCORRENTI SENZA NOSTRO CONSENSO SCRITTO

PAGINA 1 / 1



Sistema Qualità Certificato ISO 9001

Olis Ali Group S.r.l.

Via Del Boscon, 424 - 32100 Belluno - Italy

Web: olis.it - Mail: info@olis.it

21/4/2024 Pag. 3/5

EASY WASH PLUS - OPEW40

CODICE
BND211005

MODELLO
OPEW40


SERIE
WASHING



Double-walled door



Moulded and sloping basin for perfect emptying



Lightweight composite impellers,
efficient even at low mains pressure

EASY WASH PLUS - OPEW40

CODICE
BND211005

MODELLO
OPEW40

SERIE
WASHING

ACCESSORIES

| CODE | MODELLO | DESCRIZIONE |
|------|---------|---------------------|
| EWPS | EWPS | DRAIN PUMP |
| EWDE | EWDE | DETERGENT DISPENSER |