

# FRY TOP A GAS 2/3 LISO 1/2 PLACA RANURADA L800 - TERMOSTATO

CODICE  
CR0999419

MODELLO  
ONFTT68GM

SERIE  
SERIE 650



## CARACTERÍSTICAS GENERALES

La gama OLIS SNACK 650 tiene un diseño que caracteriza a todos los equipos, tanto en versión top como monobloque, con grandes mandos y una forma ergonómica del salpicadero. La amplia gama de máquinas y las altas prestaciones hacen de esta gama la opción ideal para entornos poco espaciosos pero que requieren máquinas de altas prestaciones. La modularidad de la gama permite infinitas combinaciones con instalación en bases de compartimentos o mesas.

## ESPECIFICACIONES TÉCNICAS

■ Los fry tops están equipados con una protección perimetral contra salpicaduras y una bandeja recoge gotas extraíble. ■ Los fry tops están equipados con una protección perimetral contra salpicaduras y una bandeja recoge gotas extraíble.

# FRY TOP A GAS 2/3 LISO 1/2 PLACA RANURADA L800 - TERMOSTATO

CODICE  
CR0999419

MODELLO  
ONFTT68GM

SERIE  
SERIE 650

## Información técnica

ESPECIFICACIÓN	DATA
MATERIAL	CR0999419
DEFINICIÓN	ONFTT68GM FTG M 60 M80 TERM.
LÍNEA COMERCIAL	SERIE 600
SUMINISTRO	GAS
ANCHURA ANCHO	800 mm
DIM. PRODUCTIVIDAD	650 mm
DIM. ALTURA	295 mm
PESO NETO	68.4 Kg
VOLUMEN (neto)	0,153
LONGITUD DEL PAQUETE	750 mm
ANCHO DEL PAQUETE	740 mm
ALTURA DEL ENVASE	680 mm
VOLUMEN DEL ENVASE	0,371 m3
PESO BRUTO DEL EMBALAJE	78.4 Kg
POTENCIA DE GAS	13,00
POTENCIA DEL GAS (G25.3/25mbar)	12,50
MODELO CERTIFICADO	ONFTT68GM

# FRY TOP A GAS 2/3 LISO 1/2 PLACA RANURADA L800 - TERMOSTATO

CODICE  
CR0999419

MODELLO  
ONFTT68GM

SERIE  
SERIE 650

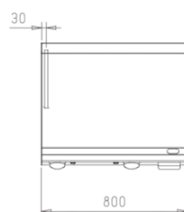
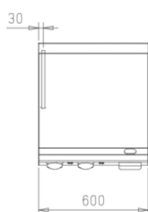
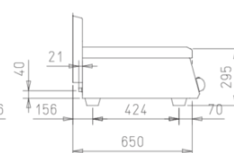
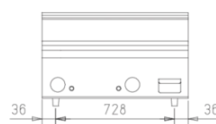
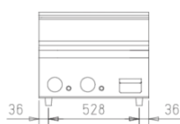
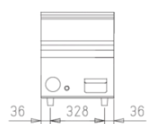
## SCHEMA DI INSTALLAZIONE - INSTALLATION DIAGRAM - INSTALLATIONSPLAN - SCHÉMA D'INSTALLATION - ESQUEMA DE INSTALACION -INSTALLATIESCHEMA - IINSTALLATIONSRIITNINGAR

MISURE IN mm - DIMENSIONS IN mm - ABMESSUNGEN IN mm  
MESURES EN mm - MEDIDAS EN mm - MATEN IN mm

FT64G..  
6NFT/G400..  
OFT64G..  
EBG62T..

FT66G..  
6NFT/G600..  
OFT66G..  
EBG63T..

FT68G..  
6NFT/G800..  
OFT68G..  
EBG64T..



### Legenda - Legende - Key - Legende - Leyenda - Legenda - Legenda

- G Attacco arrivo gas - Gasanschluss - Gas connection  
Arrivée gaz - Union da gas - Gasaansluiting -  
EN 10226-1 R 1/2; EN ISO 228-1 G 1/2 (DK)

## FRY TOP A GAS 2/3 LISO 1/2 PLACA RANURADA L800 - TERMOSTATO

CODICE  
CR0999419

MODELLO  
ONFTT68GM

SERIE  
SERIE 650



Los fry tops están equipados con una protección perimetral contra salpicaduras y una bandeja recogegotas extraíble.

# FRY TOP A GAS 2/3 LISO 1/2 PLACA RANURADA L800 - TERMOSTATO

CODICE  
CR0999419

MODELLO  
ONFTT68GM

SERIE  
SERIE 650

## ACCESORIOS

CÓDIGO	MODELLO	DESCRIZIONE
CR0852879	OBV68	BASE ABIERTA tamaño 80cm Serie 650
CR0858009	OCS40	2 cajones con bandeja de plástico GN1/1 H15cm
CR0858029	OP40D/S	puerta para compartimento 40 -80