

PARRILLA DE PIEDRA DE LAVA

CODICE
BN12130850

MODELLO
1100/45TPLG

SERIE
SERIE 1100



CARACTERÍSTICAS GENERALES

Una gama completa que destaca por su excepcional versatilidad y la perfecta combinación de módulos, gracias al uso de la tecnología de corte por láser.

La Serie 1100 permite crear diferentes combinaciones y equipar los muebles bajos con una gran variedad de soluciones: bloques de cocción centrales sobre bases, sobre puentes e incluso suspendidos; cocedores de pasta y freidoras independientes y, por tanto, más funcionales. Todo ello en una estructura robusta y de diseño al mismo tiempo.

Acero inoxidable AISI 304, acabado Scotch Brite, encimeras de 2 mm de espesor cortadas con láser

Amplia gama de quemadores con diferentes potencias (3,5Kw, 5,6 Kw, 7 Kw, 10Kw)

Quemadores con llama estabilizada, fundición niquelada

Posibilidad prácticamente ilimitada de combinaciones de potencia (conforme a las homologaciones máximas)

Componentes probados y alto rendimiento de los elementos calefactores utilizados

Las encimeras pueden equiparse con hornos pasantes, armarios calientes, ventilados, neutros, voladizos y de puente

También disponibles con zócalo

ESPECIFICACIONES TÉCNICAS

■ Quemador de acero Aisi 304 controlado por válvula de seguridad y termopar. ■ Encendido piezoeléctrico con protección contra derrames. ■ Dispositivo de ajuste de la altura de la rejilla en dos niveles. ■ Canal con orificio de drenaje y recogida extraíble de grasa y residuos.

■ Parrilla de hierro fundido para carne y pescado (opcional). ■ Parrilla de acero para cocinar en versiones para carne y pescado. ■ La plancha se puede espaciar para diferentes intensidades de cocción mediante palancas en los laterales.

CODICE
BN12130850MODELLO
1100/45TPLGSERIE
SERIE 1100

Información técnica

ESPECIFICACIÓN	DATA
MATERIAL	BN12130850
DEFINICIÓN	1100/45TPLG PIETRALAVICA GAS TOP
LÍNEA COMERCIAL	SERIE 1100
PESO NETO	52.7 Kg
LONGITUD DEL PAQUETE	1280 mm
ANCHO DEL PAQUETE	510 mm
ALTURA DEL ENVASE	1150 mm
VOLUMEN DEL ENVASE	0,750 m3
PESO BRUTO DEL EMBALAJE	62 Kg

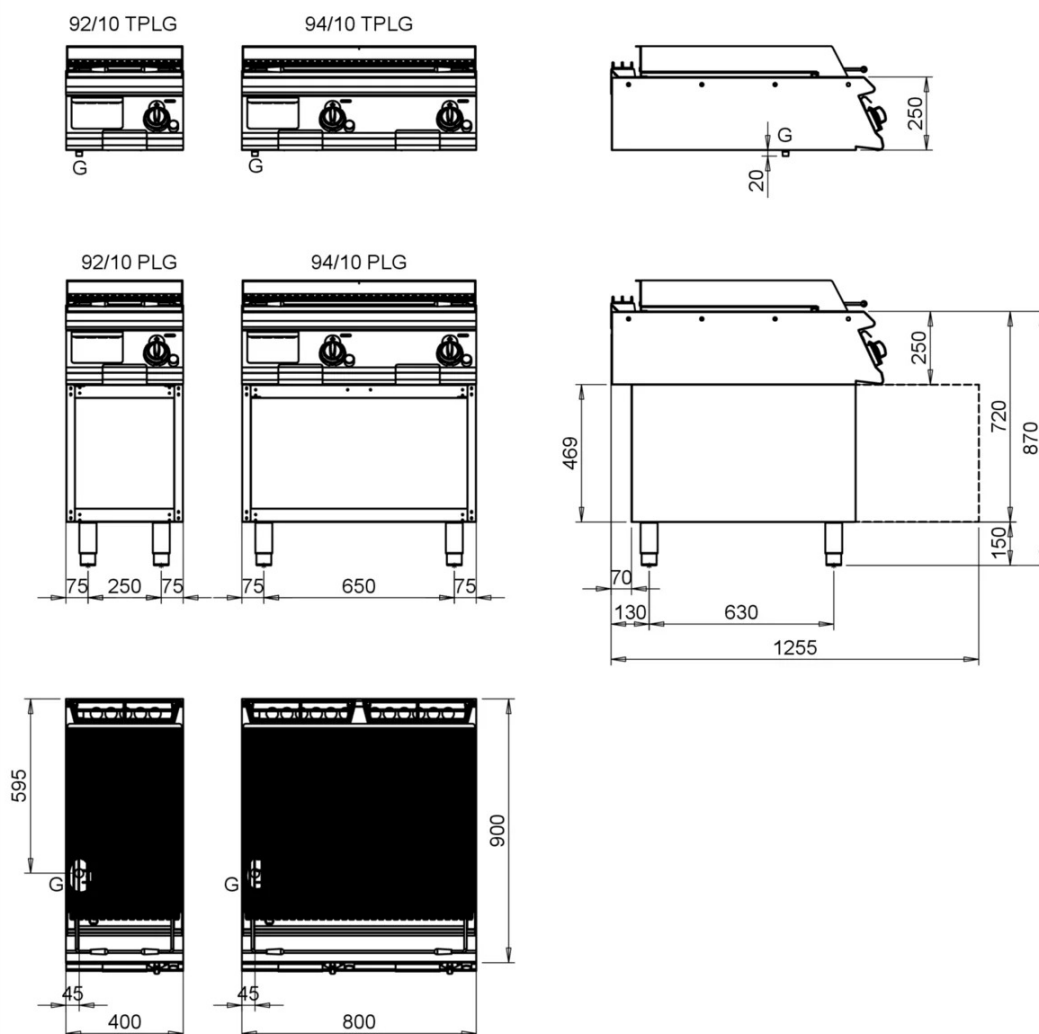
CODICE
BN12130850

MODELLO
1100/45TPLG

SERIE
SERIE 1100

SCHEMA DI INSTALLAZIONE - INSTALLATION DIAGRAM - INSTALLATIONSPLAN - SCHÉMA D'INSTALLATION - ESQUEMA DE INSTALACION - INSTALLATIESCHEMA - IINSTALLATIONSRTNINGAR

**MISURE IN mm - DIMENSIONS IN mm - ABMESSUNGEN IN mm
MESURES EN mm - MEDIDAS EN mm - MATEN IN mm**



LEGENDA - LEGENDE - KEY - LEGENDE - LEYENDA - LEGENDA


- E** Pressacavo entrata linea elettrica - Stopfbuchse - Electric cable stress relief - Presse etoupe de cable el Pisacable - Elektrische kabelwartel
- G** Attacco arrivo gas - Gasanschluss - Gas connection - Arrivée gaz - Union da gaas - Gasaansluiting EN 10226-1 R 1/2; EN ISO 228-1 G 1/2 (DK)

PARRILLA DE PIEDRA DE LAVA


CODICE
BN12130850

MODELLO
1100/45TPLG

SERIE
SERIE 1100



Parrilla de hierro fundido para carne y pescado (opcional).



Parrilla de acero para cocinar en versiones para carne y pescado.



La plancha se puede espaciar para diferentes intensidades de cocción mediante palancas en los laterales.

CODICE
BN12130850MODELLO
1100/45TPLGSERIE
SERIE 1100

ACCESORIOS

CÓDIGO	MODELLO	DESCRIZIONE
CR0980069	9GPC40	PARRILLAS PARA CARNE ACERO INOXIDABLE AISI 304 1/2 M
CR0980079	9GPC80	PARRILLAS PARA CARNE ACERO INOXIDABLE AISI 304 1 M
CR0980089	9GPI40	Parrillas de pescado 39x65 INOX PESCE
CR0980099	9GPI80	Parrillas para pescado 79x65 de acero inoxidable
CR0980119	9GPCG40	Parrillas de pescado 38,4x65 GHISA FISH/CARNEL
CR0980129	9GPCG80	PARRILLAS DE PESCADO 79x65 GHISA PESCADO/CARNEL
CR1353909	DCPL6	Paquete de piedra de lava de 4 kg