

GRIGLIA PIETRA LAVICA TOP

CODICE
BN12130850

MODELLO
1100/45TPLG

SERIE
SERIE 1100



CARATTERISTICHE GENERALI

La Serie 1100 offre una gamma completa caratterizzata da eccezionale versatilità e perfetto accoppiamento dei moduli, grazie all'utilizzo della tecnologia del taglio a laser. Con questa serie, è possibile realizzare diverse combinazioni e attrezzare le basi di appoggio con molteplici soluzioni, come blocchi cottura centrali su basi, ponti o persino soluzioni sospese. La struttura è robusta e di design contemporaneo, realizzata in acciaio inossidabile AISI 304 con finitura Scotch Brite. I piani di lavoro hanno uno spessore di 2 mm, tagliati al laser per precisione. I componenti riscaldanti utilizzati sono testati e ad alto rendimento. I piani di appoggio possono essere equipaggiati con forni passanti, armadi caldi, ventilati o neutri, sia a sbalzo che a ponte. Inoltre, è possibile ottenere versioni con zoccolatura.

SPECIFICHE TECNICHE

■ Bruciatore in acciaio Aisi 304 controllato da valvola di sicurezza e termocoppia. ■ Accensione piezoelettrica dotata di protezione anti infiltrazioni. ■ Dispositivo di regolazione in altezza delle griglie su due livelli. ■ Canalina con foro di scarico e cassetto e raccolta grassi e residui estraibile. ■ Cassetto interno per la raccolta dei residui carboniosi.

■ Griglia cottura in ghisa per carne e pesce (optional). ■ Griglia cottura in acciaio nelle versioni per carne e pesce. ■ Griglia distanziabile per diverse intensità di cottura tramite levette poste ai lati.

GRIGLIA PIETRA LAVICA TOP

CODICE
BN12130850

MODELLO
1100/45TPLG

SERIE
SERIE 1100

Technical Information

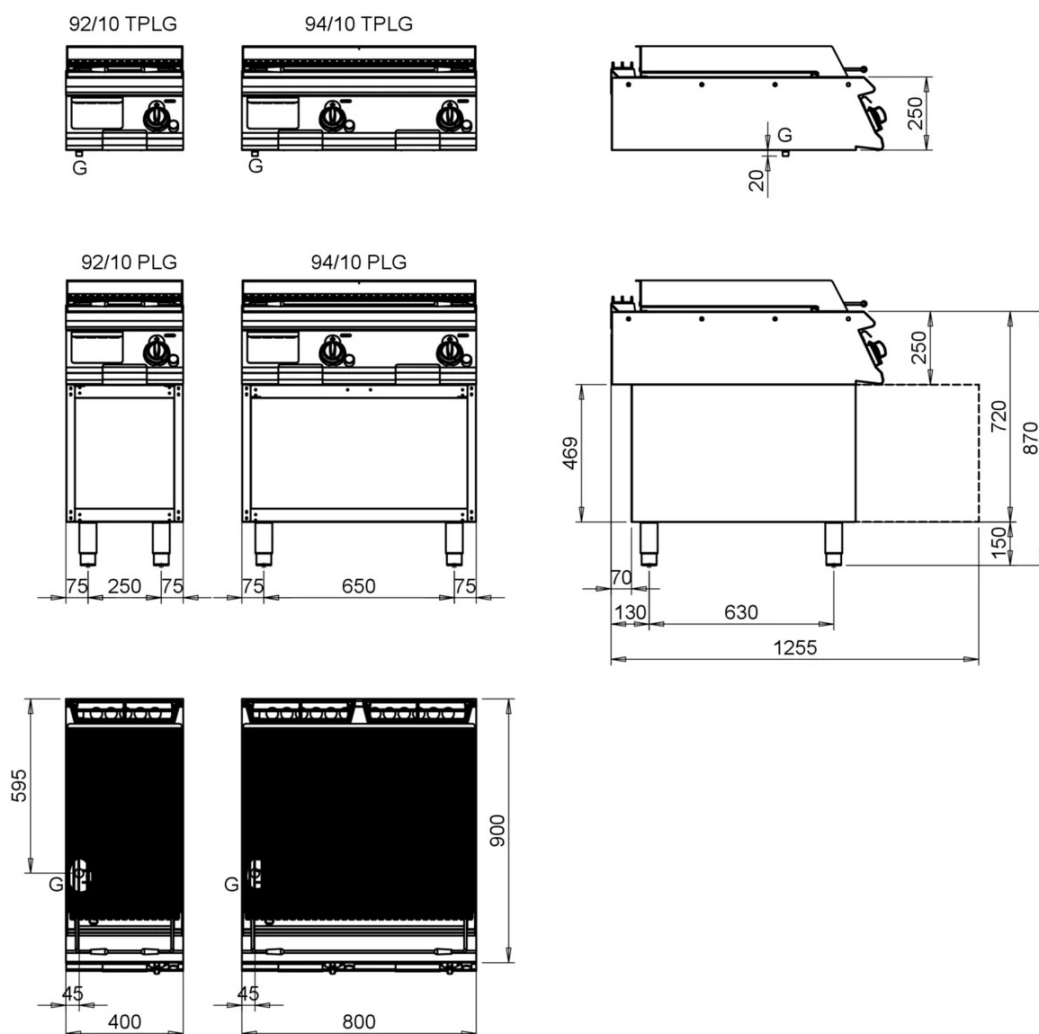
SPECIFICATION	DATA
MATERIALE	BN12130850
DEFINIZIONE	1100/45TPLG PIETRALAVICA GAS TOP
LINEA COMMERCIALE	SERIE 1100
PESO NETTO	52.7 Kg
LUNGHEZZA IMBALLO	1280 mm
LARGHEZZA IMBALLO	510 mm
ALTEZZA IMBALLO	1150 mm
VOLUME IMBALLO	0,750 m3
PESO LORDO IMBALLO	62 Kg

CODICE
BN12130850

 MODELLO
1100/45TPLG

 SERIE
SERIE 1100

 SCHEMA DI INSTALLAZIONE - INSTALLATION DIAGRAM - INSTALLATIONSPLAN - SCHÉMA D'INSTALLATION -
 ESQUEMA DE INSTALACION - INSTALLATIESCHEMA - IINSTALLATIONSRTNINGAR

 MISURE IN mm - DIMENSIONS IN mm - ABMESSUNGEN IN mm
 MESURES EN mm - MEDIDAS EN mm - MATEN IN mm


LEGENDA - LEGENDE - KEY - LEGENDE - LEYENDA - LEGENDA


- E** Pressacavo entrata linea elettrica - Stopfbuchse - Electric cable stress relief - Presse etoupr de cable el Pisacable - Elektrische kabelwartel
- G** Attacco arrivo gas - Gasanschuluss - Gas connection - Arrivée gaz - Union da gaas - Gasaansluiting
 EN 10226-1 R 1/2; EN ISO 228-1 G 1/2 (DK)

GRIGLIA PIETRA LAVICA TOP


CODICE
BN12130850

MODELLO
1100/45TPLG

SERIE
SERIE 1100



Griglia cottura in ghisa per carne e pesce (optional).



Griglia cottura in acciaio nelle versioni per carne e pesce.



Griglia distanziabile per diverse intensità di cottura tramite levette poste ai lati.

CODICE
BN12130850MODELLO
1100/45TPLGSERIE
SERIE 1100

ACCESSORI

CODICE	MODELLO	DESCRIZIONE
CR0980069	9GPC40	GRIGLIE PER CARNI IN ACCIAIO INOX AISI 304 1/2 M
CR0980079	9GPC80	GRIGLIE PER CARNI IN ACCIAIO INOX AISI 304 1 M
CR0980089	9GPI40	Griglie per pesce 39x65 INOX PESCE
CR0980099	9GPI80	Griglie per pesce 79x65 INOX PESCE
CR0980119	9GPCG40	Griglie per pesce 38,4x65 GHISA PESCE/CARNE
CR0980129	9GPCG80	Griglie per pesce 79x65 GHISA PESCE/CARNE
CR1353909	DCPL6	Confezione pietra lavica 4Kg