

CONTENITORE CALDO ELETTRICO

CODICE
CR0989939

MODELLO
D72/10TSPE

SERIE
DIAMANTE 70



CARATTERISTICHE GENERALI

Oltre ad offrire la massima scelta di soluzioni e piani da 2 mm di spessore e profondità da 70cm, questa serie è dotata di tutta la potenza, la robustezza e la funzionalità di cui hai bisogno per lavorare con efficienza.

Rivestimenti esterni e piedini in acciaio INOX finitura Scotch Brite.

Altezza del piano di lavoro regolabile da 840 a 900mm.

Modularità di gamma: 200-400-600-800-1200

Ampia gamma di accessori.

SPECIFICHE TECNICHE

■ Contenitore caldo anche con resistenza superiore ad infrarossi ■
Attrezzatura certificata per direttiva bassa tensione 2014/35/EU

secondo lo schema internazionale CB. ■ Grazie alla certificazione di impermeabilità ai getti d'acqua ottenuta con test specifici, manopole e sottomanopole possono essere lavate, senza comprometterne la funzionalità e la sicurezza.

CONTENITORE CALDO ELETTRICO

CODICE
CR0989939

MODELLO
D72/10TSPE

SERIE
DIAMANTE 70

Technical Information

SPECIFICATION	DATA
MATERIALE	CR0989939
DEFINIZIONE	D72/10 TSPE SCALDAPATATE TOP
LINEA COMMERCIALE	DIAMANTE
ALIMENTAZIONE	ELETTRICA
DIM. LARGHEZZA	400 mm
DIM. PRODONDITÀ	730 mm
DIM. ALTEZZA	250 mm
PESO NETTO	68 Kg
VOLUME (netto)	0,073
LUNGHEZZA IMBALLO	460 mm
LARGHEZZA IMBALLO	850 mm
ALTEZZA IMBALLO	670 mm
VOLUME IMBALLO	0,262 m3
PESO LORDO IMBALLO	75 Kg
ALIMENTAZIONE ELETTRICA STANDARD	220-240V 1N
FREQUENZA	50-60 Hz
POTENZA ELETTRICA	2,000 kW
GRADO IP	IPX4
MODELLO CERTIFICATO	D72/10 TSPE

CONTENITORE CALDO ELETTRICO

CODICE
CR0989939

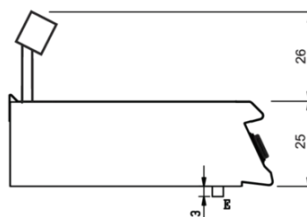
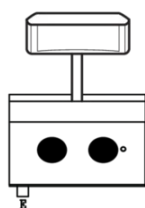
MODELLO
D72/10TSPE

SERIE
DIAMANTE 70

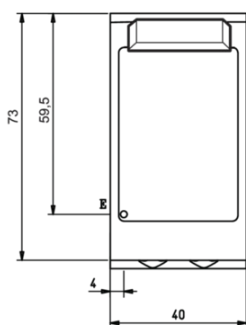
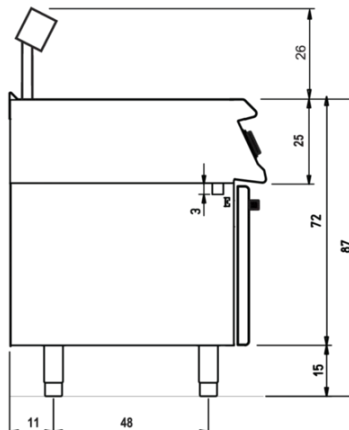

SCHEMA DI INSTALLAZIONE - INSTALLATION DIAGRAM - INSTALLATIONSPLAN - SCHÉMA D'INSTALLATION - ESQUEMA DE INSTALACION - INSTALLATIESCHEMA - IINSTALLATIONSRIJNINGAR

MISURE IN cm - DIMENSIONS IN cm - ABMESSUNGEN IN cm
MESURES EN cm - MEDIDAS EN cm - MATEN IN cm

(D) 72/10 TSPE



(D) 72/10 SPE



Legenda - Legende - Key - Légende - Leyenda - Legenda


- E** Pressacavo entrata linea elettrica - Stopfbuchse - Electric cable stress relief
Presse étoupe de câble él. - Pisacable - Elektrische kabelwartel

CONTENITORE CALDO ELETTRICO

CODICE
CR0989939

MODELLO
D72/10TSPE

SERIE
DIAMANTE 70



Contenitore caldo anche con resistenza superiore ad infrarossi



Attrezzatura certificata per direttiva bassa tensione 2014/35/EU secondo lo schema internazionale CB.



Grazie alla certificazione di impermeabilità ai getti d'acqua (IPX5) ottenuta con test specifici, manopole e sottomanopole possono essere lavate, senza comprometterne la funzionalità e la sicurezza.

CODICE
CR0989939

MODELLO
D72/10TSPE

SERIE
DIAMANTE 70

ACCESSORI

CODICE	MODELLO	DESCRIZIONE
CR1354789	D72/10B	Base aperta 40cm Serie 70
CR0599709	72/10BH	Base aperta - finitura lgenica H2 40cm serie 70
CR1200099	D7FC40	Fondo caldo per vani mod. 40 cm 0,7 kW Ac230 1N
CR0996979	DBVP4	Porta diamante 39,5x3,6x46,5 cm per vani da 40
CR0997009	DBVPA4	Porta diamante accessoriabile 39,5x3,6x46,5 cm per vani da 40
CR0997029	DAPC	Accessori per porta diamante accessoriabile portacoltelli
CR0997019	DAPD	Accessori per porta diamante accessoriabile portadosatori
CR0997039	DAPS	Accessori per porta diamante accessoriabile portaspezie
CR0997049	DAPM	Accessori per porta diamante accessoriabile portamestoli
CR0997059	DAPDB	Accessori per porta diamante accessoriabile portadosatori/bottiglie
CR1353589	DBVC4	Kit cassette 39,5x56x46,5 cm per vani da 40
CR1353559	DRG11	Reggigriglie per vano da 40cm 10x60x32 cm 6 Griglie
CR0592779	ZF4	Zoccolo frontale - PER INSTALLAZIONE ATTREZZATURE CON PIANO ALTEZZA 90 CM L=40
CR0592830	ZG	GIUNZIONE ZOCCOLATURA
MA97432000	R	KIT RUOTE (2 + 2) Ø 100
MA97433000	RI	KIT RUOTE (2 + 2) Ø 101 INOX
CR0592869	PZM	N. 4 PIEDINI IN ACCIAIO INOX PER INSTALLAZIONE SU ZOCCOLO IN MURATURA
CR0593580	9PT	N. 4 piedini in acciaio inox per installazione su piani
CR0592879	KPA	N.2 PIEDINI IN ACCIAIO INOX CON FLANGIA
CR0599649	7ZL	Zoccolo laterale