

PLAN DE TRAVAIL À GAZ TOUT FEU TOUT FLAMME

CODICE
CR0993629

MODELLO
D74/10TCTG

SERIE
DIAMANTE 70



CARACTÉRISTIQUES GÉNÉRALES

En plus d'offrir le plus grand choix de solutions et de plateaux de 2 mm d'épaisseur et de 70 cm de profondeur, cette série possède toute la puissance, la robustesse et la fonctionnalité dont vous avez besoin pour travailler efficacement. Coques extérieures et pieds en acier inoxydable finition Scotch Brite.

Hauteur du plan de travail réglable de 840 à 900 mm.

Modularité de la gamme : 200-400-600-800-1200

Large gamme d'accessoires.

SPÉCIFICATIONS TECHNIQUES

■ Plaque supérieure épaisse avec anneau central amovible. ■ Un seul brûleur central à haut rendement qui produit des zones de chaleur différenciées sur le sol, avec une concentration de chaleur maximale

au centre et des températures décroissantes dans les zones périphériques. ■ Grâce à la certification de résistance aux jets d'eau obtenue par des tests spécifiques, les boutons et sous-boutons peuvent être lavés, sans compromettre la fonctionnalité et la sécurité.

PLAN DE TRAVAIL À GAZ TOUT FEU TOUT FLAMME

CODICE
CR0993629

MODELLO
D74/10TCTG

SERIE
DIAMANTE 70

Informations techniques

SPECIFICATION	DATA
MATÉRIAU	CR0993629
DÉFINITION	D74/10 TCTG TUTTAPIASTRA GAS TOP
LIGNE COMMERCIALE	DIAMANTE
FOURNITURE	GAS
DIM. LARGEUR	800 mm
DIM. PRODUCTIVITÉ	730 mm
DIM. HAUTEUR	250 mm
POIDS NET	92 Kg
VOLUME (net)	0,146
LONGUEUR DU PAQUET	840 mm
LARGEUR DU PAQUET	850 mm
HAUTEUR DE L'EMBALLAGE	550 mm
VOLUME DU PAQUET	0,396 m3
POIDS BRUT D'EMBALLAGE	102 Kg
GAS POWER	12,00
PUISSANCE DU GAZ (G25.3/25mbar)	11,50
MODÈLE CERTIFIÉ	D74/10 TCTG

PLAN DE TRAVAIL À GAZ TOUT FEU TOUT FLAMME

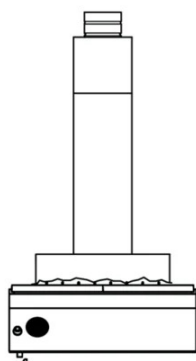
CODICE
CR0993629

MODELLO
D74/10TCTG

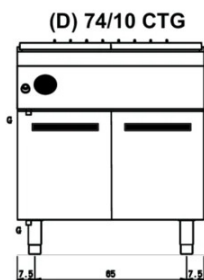
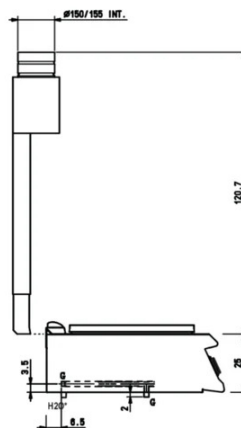
SERIE
DIAMANTE 70

SCHEMA DI INSTALLAZIONE - INSTALLATION DIAGRAM - INSTALLATIONSPLAN - SCHÉMA D'INSTALLATION - ESQUEMA DE INSTALACION - INSTALLATIESCHEMA - IINSTALLATIONSRTNINGAR


MISURE IN cm - DIMENSIONS IN cm - ABMESSUNGEN IN cm
MESURES EN cm - MEDIDAS EN cm - MATEN IN cm



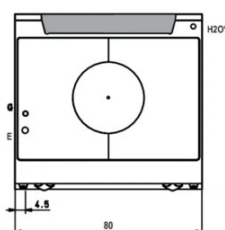
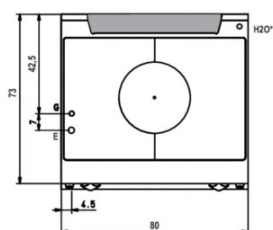
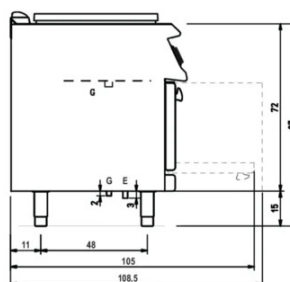
(D) 74/10 TCTG



(D) 74/10 CTG



(D) 74/10 CTGG



Legenda - Legende - Key - Légende - Leyenda - Legend


- E** Pressacavo entrata linea elettrica - Stopfbuchse
Electric cable stress relief - Presse étoupe de câble él
Pisacable - Elektrische kabelwartel
- G** Attacco arrivo gas - Gasanschluss - Gas connection
Arrivée gaz - Union de gas - Gasaansluiting
EN 10226-1 R 1/2; EN ISO 228-1 G 1/2 (DK)
- H20*** Attacco arrivo acqua - Wasseranschluss - Water inlet
Arrivée eau - Union de agua - Wateraansluiting
EN ISO 228-1 G 3/4

PLAN DE TRAVAIL À GAZ TOUT FEU TOUT FLAMME

CODICE
CR0993629

MODELLO
D74/10TCTG

SERIE
DIAMANTE 70



Plaque supérieure épaisse avec anneau central amovible.



Un seul brûleur central à haut rendement qui produit des zones de chaleur différenciées sur le sol, avec une concentration de chaleur maximale au centre et des températures décroissantes dans les zones périphériques.



Grâce à la certification de résistance aux jets d'eau (IPX5) obtenue à l'issue de tests spécifiques, les boutons et sous-boutons peuvent être lavés, sans compromettre la fonctionnalité et la sécurité.

PLAN DE TRAVAIL À GAZ TOUT FEU TOUT FLAMME

CODICE
CR0993629

MODELLO
D74/10CTG

SERIE
DIAMANTE 70

ACCESSOIRES

CODE	MODELLO	DESCRIZIONE
CR1354809	D74/10B	Base ouverte 80cm Série 70
CR0996979	DBVP4	Support diamant 39,5x3,6x46,5 cm pour compartiments de 40 cm
CR0997009	DBVPA4	Porte-accessoires en diamant 39,5x3,6x46,5 cm pour les compartiments de 40 cm
CR0997029	DAPC	Accessoires pour porte-couteau en diamant
CR0997019	DAPD	Accessoires pour porte-diamants Accessoires pour porte-diamants
CR0997039	DAPS	Accessoires pour étagère à épices en diamant
CR0997049	DAPM	Accessoires pour porte-accessoires diamant
CR0997059	DAPDB	Accessoires pour porte-diamants/porte-bouteilles
CR1353589	DBVC4	Kit de tiroirs 39.5x56x46.5 cm pour compartiments de 40