

BOÎTE CHAUDE ÉLECTRIQUE

CODICE
CR0990629

MODELLO
D92/10SPE

SERIE
DIAMANTE 90



CARACTÉRISTIQUES GÉNÉRALES

En plus d'offrir un choix maximal de solutions et des plateaux de 2 mm d'épaisseur et de 90 cm de profondeur, cette série possède toute la puissance, la robustesse et la fonctionnalité dont vous avez besoin pour travailler efficacement. Revêtements extérieurs et pieds en acier inoxydable avec finition Scotch Brite. Hauteur de la table de travail réglable de 840 à 900 mm. Modularité de la gamme : 200-400-600-800-1200 Large gamme d'accessoires.

SPÉCIFICATIONS TECHNIQUES

■ Chauffage au moyen d'un élément chauffant supérieur à infrarouge et d'un élément chauffant inférieur sous la baignoire. ■ Contrôle thermostatique de la température (30-90°C)

■ Récipient chaud également doté d'un élément chauffant supérieur à infrarouge ■ Equipement certifié pour la directive basse tension 2014/35/EU selon le schéma CB international. ■ Grâce à la certification de résistance aux jets d'eau (IPX5) obtenue à l'issue de tests spécifiques, les boutons et sous-boutons peuvent être lavés, sans compromettre la fonctionnalité et la sécurité.

BOÎTE CHAUDE ÉLECTRIQUE

CODICE
CR0990629

MODELLO
D92/10SPE

SERIE
DIAMANTE 90

Informations techniques

SPECIFICATION	DATA
MATÉRIAU	CR0990629
DÉFINITION	D92/10 SPE SCALDAPATATE EL.M40 VANO G.
LIGNE COMMERCIALE	DIAMANTE
FOURNITURE	ÉLECTRICITÉ
DIM. LARGEUR	400 mm
DIM. PRODUCTIVITÉ	900 mm
DIM. HAUTEUR	870 mm
POIDS NET	35 Kg
VOLUME (net)	0,313
LONGUEUR DU PAQUET	440 mm
LARGEUR DU PAQUET	1020 mm
HAUTEUR DE L'EMBALLAGE	1160 mm
VOLUME DU PAQUET	0,522 m3
POIDS BRUT D'EMBALLAGE	45 Kg
ALIMENTATION ÉLECTRIQUE STANDARD	220-240V 1N
FRÉQUENCE	50-60 Hz
L'ÉNERGIE ÉLECTRIQUE	2,000 kW
GRADE IP	IPX4
MODÈLE CERTIFIÉ	D92/10 SPE

CODICE
CR0990629

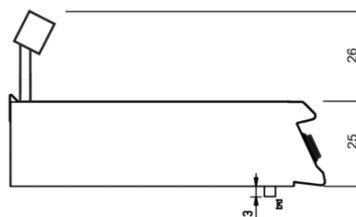
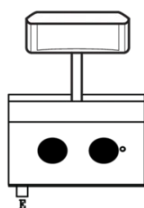
MODELLO
D92/10SPE

SERIE
DIAMANTE 90

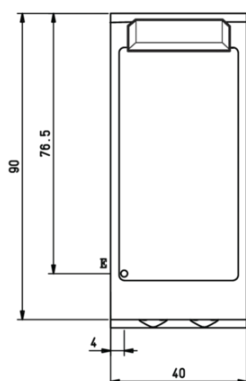
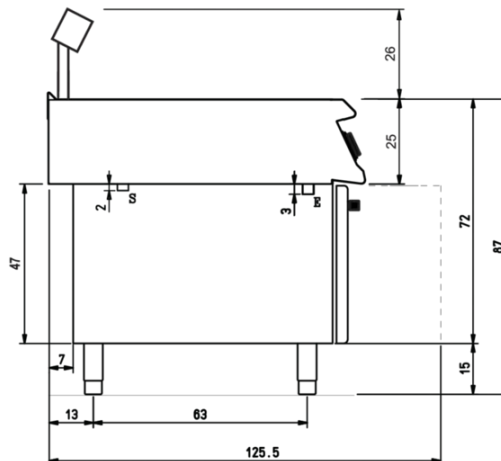

SCHEMA DI INSTALLAZIONE - INSTALLATION DIAGRAM - INSTALLATIONSPLAN - SCHÉMA D'INSTALLATION - ESQUEMA DE INSTALACION - INSTALLATIESCHEMA - IINSTALLATIONSRIJNINGAR

MISURE IN cm - DIMENSIONS IN cm - ABMESSUNGEN IN cm
MESURES EN cm - MEDIDAS EN cm - MATEN IN cm

(D) 92/10 TSPE



(D) 92/10 SPE



Legenda - Legende - Key - Légende - Leyenda - Legenda


E Pressacavo entrata linea elettrica - Stopfbuchse - Electric cable stress relief
Presse étoupe de câble él. - Pisacable - Elektrische kabelwartel

BOÎTE CHAUDE ÉLECTRIQUE

CODICE
CR0990629

MODELLO
D92/10SPE

SERIE
DIAMANTE 90



Réceptacle chaud également doté d'un élément chauffant supérieur à infrarouge



Équipement certifié pour la directive basse tension 2014/35/EU selon le schéma CB international.



Grâce à la certification de résistance aux jets d'eau (IPX5) obtenue à l'issue de tests spécifiques, les boutons et sous-boutons peuvent être lavés, sans compromettre la fonctionnalité et la sécurité.

CODICE
CR0990629MODELLO
D92/10SPESERIE
DIAMANTE 90

ACCESSOIRES

CODE	MODELLO	DESCRIZIONE
CR0996979	DBVP4	Support diamant 39,5x3,6x46,5 cm pour compartiments de 40 cm
CR0997009	DBVPA4	Porte-accessoires en diamant 39,5x3,6x46,5 cm pour les compartiments de 40 cm
CR0997029	DAPC	Accessoires pour porte-couteau en diamant
CR0997019	DAPD	Accessoires pour porte-diamants Accessoires pour porte-diamants
CR0997039	DAPS	Accessoires pour étagère à épices en diamant
CR0997049	DAPM	Accessoires pour porte-accessoires diamant
CR0997059	DAPDB	Accessoires pour porte-diamants/porte-bouteilles
CR1353589	DBVC4	Kit de tiroirs 39.5x56x46.5 cm pour compartiments de 40