

CONTENITORE CALDO ELETTRICO

CODICE
CR0990629

MODELLO
D92/10SPE

SERIE
DIAMANTE 90



CARATTERISTICHE GENERALI

Oltre ad offrire la massima scelta di soluzioni e piani da 2 mm di spessore e profondità da 90cm, questa serie è dotata di tutta la potenza, la robustezza e la funzionalità di cui hai bisogno per lavorare con efficienza. Rivestimenti esterni e piedini in acciaio INOX finitura Scotch Brite. Altezza del piano di lavoro regolabile da 840 a 900mm. Modularità di gamma: 200-400-600-800-1200 Ampia gamma di accessori.

SPECIFICHE TECNICHE

■ Riscaldamento tramite resistenza superiore ad infrarossi e resistenza inferiore posta sotto la vasca. ■ Controllo termostatico della temperatura (30-90°C)

■ Contenitore caldo anche con resistenza superiore ad infrarossi ■ Attrezzatura certificata per direttiva bassa tensione 2014/35/EU secondo lo schema internazionale CB. ■ Grazie alla certificazione di impermeabilità ai getti d'acqua (IPX5) ottenuta con test specifici, manopole e sottomanopole possono essere lavate, senza comprometterne la funzionalità e la sicurezza.

CONTENITORE CALDO ELETTRICO

CODICE
CR0990629

MODELLO
D92/10SPE

SERIE
DIAMANTE 90

Technical Information

SPECIFICATION	DATA
MATERIALE	CR0990629
DEFINIZIONE	D92/10 SPE SCALDAPATATE EL.M40 VANO G.
LINEA COMMERCIALE	DIAMANTE
ALIMENTAZIONE	ELETTRICA
DIM. LARGHEZZA	400 mm
DIM. PRODONDITÀ	900 mm
DIM. ALTEZZA	870 mm
PESO NETTO	35 Kg
VOLUME (netto)	0,313
LUNGHEZZA IMBALLO	440 mm
LARGHEZZA IMBALLO	1020 mm
ALTEZZA IMBALLO	1160 mm
VOLUME IMBALLO	0,522 m3
PESO LORDO IMBALLO	45 Kg
ALIMENTAZIONE ELETTRICA STANDARD	220-240V 1N
FREQUENZA	50-60 Hz
POTENZA ELETTRICA	2,000 kW
GRADO IP	IPX4
MODELLO CERTIFICATO	D92/10 SPE

CONTENITORE CALDO ELETTRICO

CODICE
CR0990629

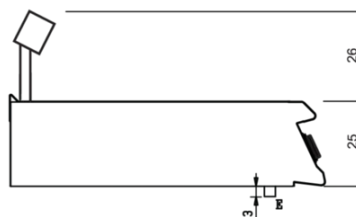
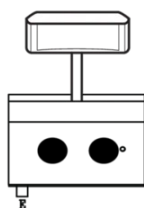
MODELLO
D92/10SPE

SERIE
DIAMANTE 90

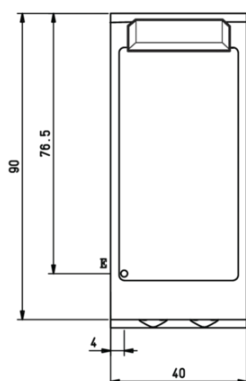
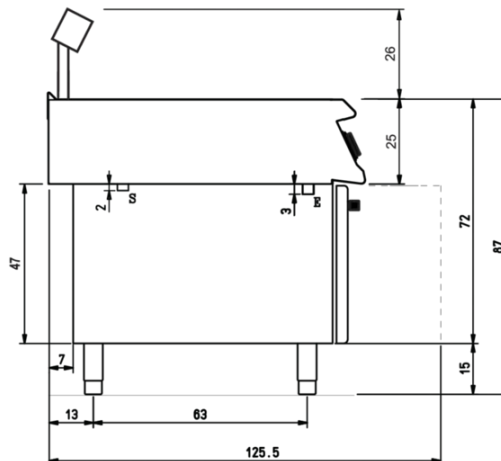

SCHEMA DI INSTALLAZIONE - INSTALLATION DIAGRAM - INSTALLATIONSPLAN - SCHÉMA D'INSTALLATION - ESQUEMA DE INSTALACION - INSTALLATIESCHEMA - IINSTALLATIONSRIJNINGAR

MISURE IN cm - DIMENSIONS IN cm - ABMESSUNGEN IN cm
MESURES EN cm - MEDIDAS EN cm - MATEN IN cm

(D) 92/10 TSPE



(D) 92/10 SPE



Legenda - Legende - Key - Légende - Leyenda - Legenda


E Pressacavo entrata linea elettrica - Stopfbuchse - Electric cable stress relief
Presse étoupe de câble él. - Pisacable - Elektrische kabelwartel

CONTENITORE CALDO ELETTRICO

CODICE
CR0990629

MODELLO
D92/10SPE

SERIE
DIAMANTE 90



Contenitore caldo anche con resistenza superiore ad infrarossi



Attrezzatura certificata per direttiva bassa tensione 2014/35/EU secondo lo schema internazionale CB.



Grazie alla certificazione di impermeabilità ai getti d'acqua (IPX5) ottenuta con test specifici, manopole e sottomanopole possono essere lavate, senza comprometterne la funzionalità e la sicurezza.

CONTENITORE CALDO ELETTRICO

CODICE
CR0990629

MODELLO
D92/10SPE

SERIE
DIAMANTE 90

ACCESSORI

CODICE	MODELLO	DESCRIZIONE
CR0996979	DBVP4	Porta diamante 39,5x3,6x46,5 cm per vani da 40
CR0997009	DBVPA4	Porta diamante accessoriabile 39,5x3,6x46,5 cm per vani da 40
CR0997029	DAPC	Accessori per porta diamante accessoriabile portacoltelli
CR0997019	DAPD	Accessori per porta diamante accessoriabile portadosatori
CR0997039	DAPS	Accessori per porta diamante accessoriabile portaspezie
CR0997049	DAPM	Accessori per porta diamante accessoriabile portamestoli
CR0997059	DAPDB	Accessori per porta diamante accessoriabile portadosatori/bottiglie
CR1353589	DBVC4	Kit cassette 39,5x56x46,5 cm per vani da 40