

PENTOLA A ELETTRICA INDIRETTA 100 LT

CODICE
CR1355969

MODELLO
DT94/10PEI10S

SERIE
DIAMANTE 90 TOUCH



CARATTERISTICHE GENERALI

Diamante 90 Touch - Tutto sotto controllo Tutto è sotto controllo, risultati sempre perfetti. Grazie al pratico display, la scelta dei parametri risulta rapida e precisa. Facile e chiara gestione della temperatura, e le funzioni speciali sono sempre visibili e accessibili da display. Tradizione e innovazione, tutto sul tuo piano di lavoro Manopola dal nuovo design antiscivolo squadrato e arrotondato per una presa più ergonomica e indicatore in rilievo che agevola la selezione del dato da impostare. E con l'esclusiva Funzionalità Encoder basta toccare il parametro che si desidera, ruotare la manopola per regolare il livello e premerla per dare l'avvio del dato impostato. Con corona a tenuta d'acqua e di sporco. Scelta dei parametri rapida e precisa. Facile e chiara gestione della temperatura. Funzioni speciali sempre visibili e accessibili da display. Rivestimenti esterni e piedini in acciaio INOX. Altezza dal piano di lavoro regolabile da 840 a 900mm. Piani con spessore 2 mm

SPECIFICHE TECNICHE

■ Vasche in acciaio inox AISI 304 con fondo in AISI 316. ■ Carico acqua per mezzo di 2 elettrovalvole, con possibilità di effettuare il carico di acqua fredda o calda. ■ Scarico frontale per mezzo di rubinettoni da 2" in ottone cromato. ■ Versione elettrica indiretta: riscaldamento con 2 gruppi di resistenze corazzate posizionate internamente alla intercapedine. ■ Versione elettrica diretta: riscaldamento per mezzo di 3 resistenze in acciaio inossidabile posizionate esternamente sul fondo del recipiente.

■ Possibilità di regolazione di 2 timer per il controllo delle cotture. Un segnale acustico avvisa l'operatore al termine del tempo

impostato. ■ Possibilità di carico acqua calda o fredda ■ Controllo del livello di potenza mediante schermo touch e regolazione con manopola ergonomica ■ Vasca in acciaio inox con fondo in AISI 316 ■ Possibilità di carico acqua calda o fredda ■ Tutto è sotto controllo, risultati sempre perfetti. Grazie al pratico display, la scelta dei parametri risulta rapida e precisa. Facile e chiara gestione della temperatura, e le funzioni speciali sono sempre visibili e accessibili da display. ■ Grazie alla certificazione di impermeabilità ai getti d'acqua (IPX5) ottenuta con test specifici, manopole e sottomanopole possono essere lavate, senza comprometterne la funzionalità e la sicurezza.

PENTOLA A ELETTRICA INDIRETTA 100 LT

CODICE
CR1355969

MODELLO
DT94/10PEI10S

SERIE
DIAMANTE 90 TOUCH

Technical Information

| SPECIFICATION | DATA |
|----------------------------------|--|
| MATERIALE | CR1355969 |
| DEFINIZIONE | DT94/10 PEI10 S PEN.IND.M80 100L ELETTR. |
| LINEA COMMERCIALE | DIAMANTE TOUCH |
| ALIMENTAZIONE | ELETTRICA |
| DIM. LARGHEZZA | 800 mm |
| DIM. PRODONDITÀ | 900 mm |
| DIM. ALTEZZA | 870 mm |
| PESO NETTO | 167 Kg |
| VOLUME (netto) | 0,626 |
| LUNGHEZZA IMBALLO | 850 mm |
| LARGHEZZA IMBALLO | 1020 mm |
| ALTEZZA IMBALLO | 1050 mm |
| VOLUME IMBALLO | 1,300 m3 |
| PESO LORDO IMBALLO | 178 Kg |
| ALIMENTAZIONE ELETTRICA STANDARD | 380-415V 3N |
| FREQUENZA | 50-60 Hz |
| POTENZA ELETTRICA | 21,000 kW |
| GRADO IP | IPX5 |
| MODELLO CERTIFICATO | DT94/10 PEI10 |
| CAPACITA' | 100 litri |

PENTOLA A ELETTRICA INDIRETTA 100 LT

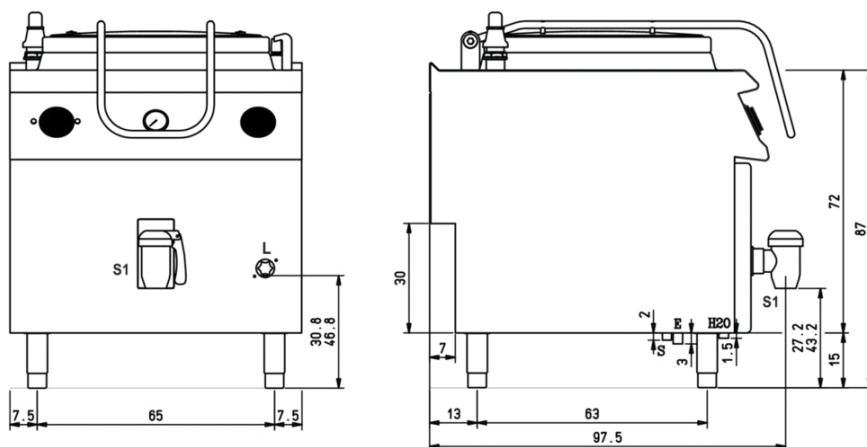
CODICE
CR1355969

MODELLO
DT94/10PEI10S

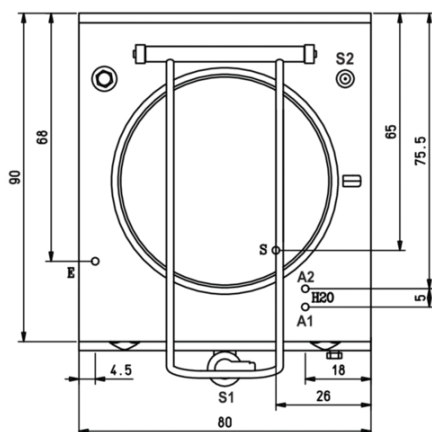
SERIE
DIAMANTE 90 TOUCH

SCHEMA DI INSTALLAZIONE - INSTALLATION DIAGRAM - INSTALLATIONSPLAN - SCHÉMA D'INSTALLATION - ESQUEMA DE INSTALACION - INSTALLATIESCHEMA - IINSTALLATIONSRTNINGAR

MISURE IN cm - DIMENSIONS IN cm - ABMESSUNGEN IN cm
MESURES EN cm - MEDIDAS EN cm - MATEN IN cm



(D) 94/10 PEI...



Legenda - Legende - Key - Légende - Leyenda - Legenda

- H20** Attacchi arrivo acqua - Wasseranschluss - Water inlet - Arrivée eau - Union de agua - Wateraansluiting
A1 = Calda - Heiss - Warm - Chaude - Caliente - Warm
A2 = Fredda - Kalt - Cold - Froid - Fria - Koude
EN ISO 228-1 G 3/4
E Pressacavo entrata linea elettrica - Stopfbuchse - Electric cable stress relief
 Presse étoupe de câble él. - Pisacable - Elektrische kabelwartel
S Scarico acqua intercapedine - Wasserablauf Zwischenraum - Jacket water drain
 Evacuation eau double enveloppe - Descarga de agua intersticios - Afvoer water tussenruimte
EN ISO 10226-1 R 3/4
S1 Scarico acqua - Wasserablauf - Water outlet - Vidange de l'eau - Desaguadero - Wateraftapaansluiting
 2"

PENTOLA A ELETTRICA INDIRETTA 100 LT

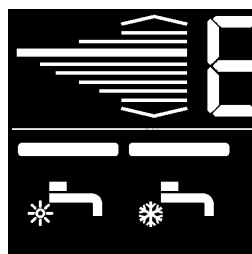
CODICE
CR1355969

MODELLO
DT94/10PEI10S

SERIE
DIAMANTE 90 TOUCH



Possibilità di regolazione di 2 timer per il controllo delle cotture. Un segnale acustico avvisa l'operatore al termine del tempo impostato.



Possibilità di carico acqua calda o fredda



Possibilità di carico acqua calda o fredda



Tutto è sotto controllo, risultati sempre perfetti. Grazie al pratico display, la scelta dei parametri risulta rapida e precisa. Facile e chiara gestione della temperatura, e le funzioni speciali sono sempre visibili e accessibili da display.



Controllo del livello di potenza mediante schermo touch e regolazione con manopola ergonomica



Grazie alla certificazione di impermeabilità ai getti d'acqua (IPX5) ottenuta con test specifici, manopole e sottomanopole possono essere lavate, senza comprometterne la funzionalità e la sicurezza.



Vasca in acciaio inox con fondo in aisi 316

PENTOLA A ELETTRICA INDIRETTA 100 LT

CODICE
CR1355969

MODELLO
DT94/10PEI10S

SERIE
DIAMANTE 90 TOUCH

ACCESSORI

| CODICE | MODELLO | DESCRIZIONE |
|------------|---------|--|
| MA97347000 | 9C5 | CESTO COLAPASTA |
| MA97348000 | 9CV5 | CESTO COLAVERDURE PER PENTOLA |
| MA97349000 | 9-I5 | IMBUTO PER SCARICO PENTOLA-50 Lt. FORI Ø 10-15-36 MM |