

EXCELLENTE PLUS DISHWASHER - OPEXII500DASMALL

CODICE
BND211043

MODELLO
OPEXII500DASMALL

SERIE
WASHING



GENERAL CHARACTERISTICS

Professional dishwashers designed to meet the needs for efficient and rapid cleaning of dishes and utensils in commercial settings, such as restaurants, hotels, and similar food facilities. Olis equipment is designed to handle a high volume of tableware and ensure high hygiene standards in commercial settings.

TECHNICAL SPECIFICATIONS

■ We have simply combined the highest technical specifications and the latest technology with the name and time-tested features. ■ EXCELLENT PLUS is our answer to the new high standards of hygiene and cleanliness in the world market, while keeping our operating costs

as low as ever ■ Thanks to the Rinse system. HYGIENE + cycle ensures safe working while maintaining the highest levels of hygiene.

EXCELLENTE PLUS DISHWASHER - OPEXII500DASMALL

CODICE
BND211043

MODELLO
OPEXII500DASMALL

SERIE
WASHING

Technical Information

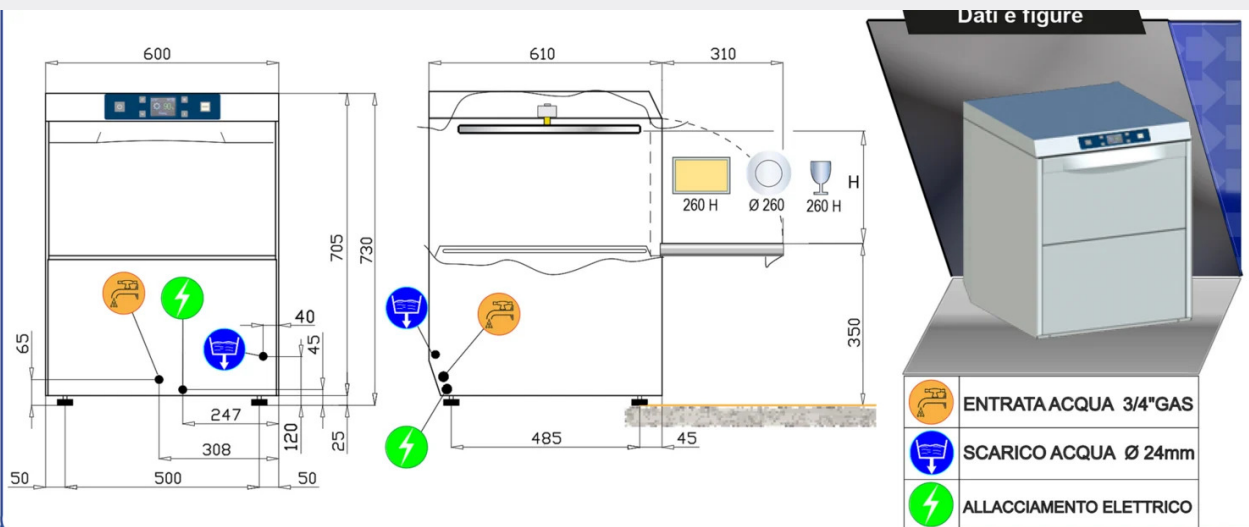
SPECIFICATION	DATA
MATERIAL	BND211043
DEFINITION	OPEXII500DASMALL LAVAST. ELET. 500
DIM. WIDTH	600 mm
DIM. PRODUCTIVITY	610 mm
DIM. HEIGHT	730 mm
NET WEIGHT	60 Kg
VOLUME (net)	0,267
PACKAGE LENGTH	660 mm
PACKAGE WIDTH	660 mm
PACKAGING HEIGHT	900 mm
PACKAGE VOLUME	0,392 m3
GROSS PACKING WEIGHT	68.5 Kg
STANDARD POWER SUPPLY	380-415V 3N
FREQUENCY	50Hz
ELECTRICAL POWER	6.4 kW
CERTIFICATE NR	H+/60/120/180/90/180 - 180/360 sec
WASH PUMP	350W
CERTIFICATE NR	6350W
WATER CONSUMPTION	3,5 - 7 lt

EXCELLENTE PLUS DISHWASHER - OPEXII500DASMALL

CODICE
BND211043


MODELLO
OPEXII500DASMALL

SERIE
WASHING



Dati e figure

- ENTRATA ACQUA 3/4" GAS
- SCARICO ACQUA Ø 24mm
- ALLACCIAMENTO ELETTRICO

DATI TECNICI		SCARICO PARZIALE							ACQUA PULITA(**)	
DIMENSIONI ESTERNE										
larghezza		600 mm								
profondita'		610 mm								
altezza (piedino avvitato)		730mm								
PESO (versione base)		60,0 kg								
TENSIONE DI ALIMENTAZIONE		230V 50Hz / 230V V3 50Hz / 400V 3N 50Hz								
POTENZA MASSIMA ASSORBITA		6350 W								
DUREZZA ACQUA		< 8 °F								
PRESSIONE ACQUA ALIM.		200 - 400 kPa								
ALTEZZA UTILE & CESTI										
altezza utile (H)		260 mm								
DIMENSIONE CESTI		500x500 mm								
DOTAZIONE CESTI		1xC40 - 1xC44 - 1x15060								
N° CICLI (sec)	0(21+680)(***)	H+ 	1(60)	2(120)	3(180)	4(90)	5(180)	6(180)	7(360)	
ALIMENTAZIONE ACQUA 55°C										
produzione cesti/h(*) ⁽¹⁾		/	5	60	30	20	40	20	20	10
ALIMENTAZIONE ACQUA 10°C										
produzione cesti/h(*) ⁽¹⁾		/	5	22	22	20	18	18	9	9
CONSUMO ACQUA PER CICLO		/	3,5 L	BICCHIERI 3,5 L			PIATTI 3,5 L		ACQUA PULITA 7,0 L	
CONDUCIBILITA' ACQUA		> 200 µS / cm								
CAPACITA' BOILER		11,0 L								
RESISTENZA BOILER		6000 W								
SET. TEMP. RISCACQUO		70÷90°C(***)	87°C	70°C			82°C		82°C	
CAPACITA' VASCA		10,0 L								
RESISTENZA VASCA		2100 W								
SET. TEMPERATURA VASCA		50÷70°C(***)	65°C	60°C						
POTENZA POMPA lavag./risc.		350 / 250 W								
POMPA SCARICO		25W h max scarico 0,8 m								
RUMOROSITA'		61,3±0,7 dB(A)								

(*) TERMOSTOP DI SERIE / (**) SCARICO TOTALE AD OGNI CICLO (***) / CICLO PERSONALIZZATO / (H+) 600" con 65°C in vasca

*) In caso di alimentazione con acqua fredda e/o in caso di più lavaggi consecutivi si potrebbero allungare i tempi di riscaldamento dell'acqua del risciacquo finale fino al raggiungimento della temperatura ottimale. Conseguentemente, il tempo totale del ciclo di lavaggio potrebbe aumentare.

N.B. A TERMINE DI LEGGE CI RISERVIAMO LA PROPRIETA' DI QUESTO DISEGNO CON DIVIETO DI RIPRODURLO O DI RENDERE NOTO A TERZI O A ALTRE CONCORRENTI SENZA NOSTRO CONSENSO SCRITTO

PAGE 1 / 1

EXCELLENTE PLUS DISHWASHER - OPEXII500DASMALL

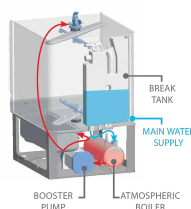
CODICE
BND211043

MODELLO
OPEXII500DASMALL

SERIE
WASHING



Reduced consumption of water, detergent, rinse aid and electricity thanks to the innovative optimised rinse system



PLUS SYSTEM Rinsing at constant temperature and water pressure



8 wash cycles, of which 6 with partial and 2 with total wash water discharge



The **ENERGY RECOVERY** system recovers the steam produced by the running machine to preheat the cold feed water.



Immediate savings of 35 percent on energy consumption and improved temperature in the working environment, no longer saturated by the humidity produced by the machine.