

# LAVAJILLAS EXCELLENTE PLUS - OPEX500IIHRDA

CODICE  
BND211041

MODELLO  
OPEX500IIHRDA

SERIE  
LAVADO



## CARACTERÍSTICAS GENERALES

Lavavajillas profesionales diseñados para satisfacer las necesidades de limpieza eficaz y rápida de vajilla y utensilios en entornos comerciales, como restaurantes, hoteles y establecimientos alimentarios similares. Los equipos Olis están diseñados para manipular un gran volumen de vajilla y garantizar un alto nivel de higiene en entornos comerciales.

## ESPECIFICACIONES TÉCNICAS

■ Simplemente hemos combinado las especificaciones técnicas más elevadas y la tecnología más avanzada con el nombre y las características probadas por el tiempo. ■ EXCELLENT PLUS es nuestra respuesta a las nuevas y exigentes normas de higiene y limpieza del mercado mundial, al tiempo que mantenemos nuestros costes

operativos más bajos que nunca ■ Gracias al sistema Rinse. El ciclo HYGIENE + garantiza un trabajo seguro manteniendo los más altos niveles de higiene.

# LAVAJILLAS EXCELLENTE PLUS - OPEX500IIHRDA

CODICE  
BND211041

MODELLO  
OPEX500IIHRDA

SERIE  
LAVADO

## Información técnica

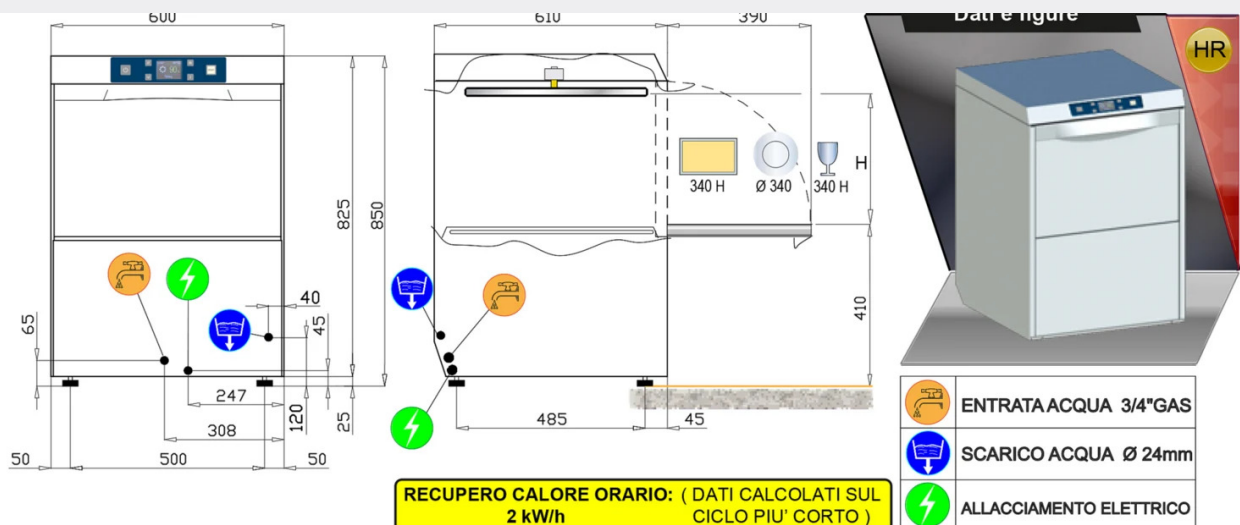
ESPECIFICACIÓN	DATA
<b>MATERIAL</b>	<b>BND211041</b>
DEFINICIÓN	OPEX500IIHRDA LAVAST. ELET. 500
<b>ANCHURA ANCHO</b>	<b>600 mm</b>
DIM. PRODUCTIVIDAD	610 mm
<b>DIM. ALTURA</b>	<b>850 mm</b>
PESO NETO	64.5 Kg
<b>VOLUMEN (neto)</b>	<b>0,311</b>
LONGITUD DEL PAQUETE	660 mm
<b>ANCHO DEL PAQUETE</b>	<b>660 mm</b>
ALTURA DEL ENVASE	1010 mm
<b>VOLUMEN DEL ENVASE</b>	<b>0,440 m3</b>
PESO BRUTO DEL EMBALAJE	73 Kg
<b>FUENTE DE ALIMENTACIÓN ESTÁNDAR</b>	<b>380-415V 3N</b>
FRECUENCIA	50Hz
<b>ENERGÍA ELÉCTRICA</b>	<b>6.7 kW</b>
CERTIFICADO NR	H+/60/120/180/90/180 - 180/360 sec
<b>BOMBA DE LAVADO</b>	<b>650W / 250W</b>
CERTIFICADO NR	6650W
<b>CONSUMO DE AGUA</b>	<b>3,5 - 7 lt</b>


# LAVAJILLAS EXCELLENTE PLUS - OPEX500IIHRDA

CODICE  
BND211041

MODELLO  
OPEX500IIHRDA

SERIE  
LAVADO



DATI TECNICI	SCARICO PARZIALE							ACQUA PULITA(**)	
DIMENSIONI ESTERNE									
larghezza	600 mm								
profondita'	610 mm								
altezza (piedino avvitato)	850mm								
PESO (versione base)	64,5 kg								
TENSIONE DI ALIMENTAZIONE	230V 50Hz / 230V V3 50Hz / 400V 3N 50Hz								
POTENZA MASSIMA ASSORBITA	6650 W								
DUREZZA ACQUA	< 8 °F								
PRESSIONE ACQUA ALIM.	200 - 400 kPa								
ALTEZZA UTILE & CESTI									
altezza utile (H)	340 mm								
DIMENSIONE CESTI	500x500 mm								
DOTAZIONE CESTI	1xC40 - 1xC44 - 1x15060								
N° CICLI (sec)	0(21÷680)(***)	H+ 	1(60)	2(120)	3(180)	4(90)	5(180)	6(180)	7(360)
ALIMENTAZIONE ACQUA 55°C									
produzione cesti/h(*) <sup>(1)</sup>	/	----	---	---	---	---	---	---	---
ALIMENTAZIONE ACQUA 10°C									
produzione cesti/h(*) <sup>(1)</sup>	/	5	28	28	20	24	20	12	10
CONSUMO ACQUA PER CICLO	/	3,5 L	BICCHIERI 3,5 L			PIATTI 3,5 L		ACQUA PULITA 7,0 L	
CONDUCIBILITA' ACQUA	> 200 µS / cm								
CAPACITA' BOILER	11,0 L								
RESISTENZA BOILER	6000 W								
SET. TEMP. RISCIAQUO	70÷90°C(***)	87°C	70°C			82°C		82°C	
CAPACITA' VASCA	10,0 L								
RESISTENZA VASCA	2100 W								
SET. TEMPERATURA VASCA	50÷70°C(***)	65°C	60°C						
POTENZA POMPA lavag./risc.	650 / 250 W								
POMPA SCARICO	25W h max scarico 0,8 m								
RUMOROSITA'	61,3±0,7 dB(A)								

**\*1) TERMOSTOP DI SERIE / (\*\*\*) SCARICO TOTALE AD OGNI CICLO(\*\*\*) / CICLO PERSONALIZZATO / (H+) 600" con 65°C in vasca**

<sup>1)</sup> In caso di alimentazione con acqua fredda e/o in caso di più lavaggi consecutivi si potrebbero allungare i tempi di riscaldamento dell'acqua del risciacquo nale fino al raggiungimento della temperatura ottimale. Conseguentemente, il tempo totale del ciclo di lavaggio potrebbe aumentare.

N.B. A TERMINE DI LEGGE CI RISERVIAMO LA PROPRIETA' DI QUESTO DISEGNO CON DIVIETO DI RIPRODURLO O DI RENDERLO NOTO A TERZI O A DITTE CONCORRENTI SENZA NOSTRO CONSENSO SCRITTO

PAGE 1 / 1

# LAVAJILLAS EXCELLENTE PLUS - OPEX500IIHRDA

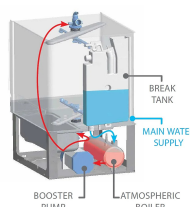
CODICE  
BND211041

MODELLO  
OPEX500IIHRDA

SERIE  
LAVADO



Consumo reducido de agua, detergente, abrillantador y electricidad gracias al innovador sistema de aclarado optimizado



SISTEMA PLUS Aclarado a temperatura y presión de agua constantes



8 ciclos de lavado, de los cuales 6 con descarga parcial y 2 con descarga total del agua de lavado



El sistema ENERGY RECOVERY recupera el vapor producido por la máquina en marcha para precalentar el agua fría de alimentación.



Ahorro inmediato del 35% en el consumo de energía y mejora de la temperatura del entorno de trabajo, que ya no está saturado por la humedad producida por la máquina.