

LAVABICCHIERI TOUCH WASH PLUS T - OPTW40T

CODICE
BND211028

MODELLO
OPTW40T

SERIE
LAVAGGIO



CARATTERISTICHE GENERALI

Lavastoviglie professionali progettate per soddisfare le esigenze di pulizia efficiente e rapida di stoviglie e utensili in ambienti commerciali, come ristoranti, hotel e strutture alimentari simili. Le attrezzature olis sono progettate per gestire un volume elevato di stoviglie e garantire standard igienici elevati in contesti commerciali.

SPECIFICHE TECNICHE

■ Lavabicchieri e lavapiatti a doppia parete. Progettate per rispondere alle esigenze di bar, ristoranti, hotel, pub. Recentemente rinnovate nella loro estetica sono disponibili in versione elettromeccanica ed elettronica. Sono macchine dalla struttura solida e affidabile. ■ E' disponibile un'ampia varietà di optional tra i quali l'addolcitore, il dosatore detergente, la pompa di scarico, nuovi filtri di superficie, per adattare la macchina ai più diversi utilizzi. ■ Nuove versioni elettroniche disponibili nei modelli T con pannello comandi LED che offre la visualizzazione delle temperature di lavaggio e risciacquo, il programma scelto, lo stato di lavoro e i principali codici di allarme. Inoltre offrono 4 programmi di lavaggio standard che adattano la performance della macchina individualmente al tipo di stoviglie da

lavare. La funzione «Soft Start» offre una protezione supplementare per gli oggetti più delicati.

- Solida struttura in acciaio inox AISI 304
- Correntini cesto stampati
- Dispositivo di sicurezza porta in caso di apertura accidentale
- Vasca stampata ed inclinata per uno svuotamento perfetto
- Sistema integrato troppopieno e filtri di scarico per una tripla protezione della pompa di lavaggio
- Tetto antigocciolamento a salvaguardia dell'igiene delle stoviglie appena lavate
- Giranti leggere in materiale composito, efficienti anche con bassa pressione di rete
- Ugelli rimovibili per facilitare le operazioni di pulizia giornaliera
- Versione elettronica con 4 cicli di lavaggio preimpostati

LAVABICCHIERI TOUCH WASH PLUS T - OPTW40T

CODICE
BND211028

MODELLO
OPTW40T

SERIE
LAVAGGIO

Technical Information

SPECIFICATION	DATA
MATERIALE	BND211028
DEFINIZIONE	OPTW40T LAVAST. ELET. 400
DIM. LARGHEZZA	460 mm
DIM. PRODONDITÀ	545 mm
DIM. ALTEZZA	715 mm
PESO NETTO	45.5 Kg
VOLUME (netto)	0,179
LUNGHEZZA IMBALLO	530 mm
LARGHEZZA IMBALLO	620 mm
ALTEZZA IMBALLO	820 mm
VOLUME IMBALLO	0,269 m3
PESO LORDO IMBALLO	50 Kg
ALIMENTAZIONE ELETTRICA STANDARD	220-240V 1N
FREQUENZA	50Hz
POTENZA ELETTRICA	3.2 kW
CICLI LAVAGGIO	60/90/120/180 sec
POMPA DI LAVAGGIO	400W
ASSORBIMENTO TOTALE	3200W
CONSUMO ACQUA	1,8 lt

LAVABICCHIERI TOUCH WASH PLUS T - OPTW40T

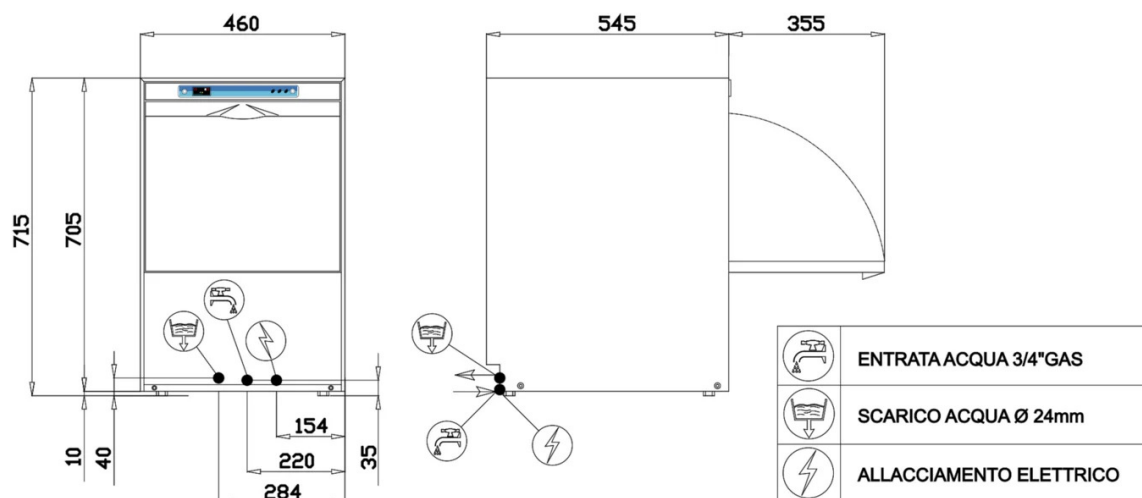


weinnovate cooking

CODICE
BND211028

MODELLO
OPTW40T

SERIE
LAVAGGIO



DATI TECNICI	STANDARD			
DIMENSIONI ESTERNE				
larghezza	460 mm			
profondita'	545 mm			
altezza(piedino avvitato)	715 mm			
PESO (versione base)	38 kg			
TENSIONE DI ALIMENTAZIONE	230V 50Hz			
POTENZA MASSIMA ASSORBITA	3200 W			
DUREZZA ACQUA	2-8 °F			
PRESSIONE ACQUA ALIMENTAZIONE	200-400 kPa			
ALTEZZA UTILE & CESTI				
diametro piatti	295 mm			
altezza bicchieri	305 mm			
DIMENSIONE CESTI	400X400 mm			
DOTAZIONE CESTI	2XC121 - 1X10728 - 1X15060			
N° CICLI (sec)	1(60)	2(90)	3(120)	4(180)
ALIMENTAZIONE ACQUA 55°C				
produzione cesti(*) ⁽¹⁾ Cesti/h	60	40	30	20
ALIMENTAZIONE ACQUA 10°C				
produzione cesti(*) ⁽¹⁾ Cesti/h	16	16	16	16
CONSUMO ACQUA PER CICLO (pressione idrica 200kPa)	1.8 L			
CAPACITA' BOILER	3.4 L			
RESISTENZA BOILER	2800 W			
SET. TEMPERATURA RISCIAQUO	85°C			
CAPACITA' VASCA	15.5 L			
RESISTENZA VASCA	1250 W			
SET. TEMPERATURA VASCA	55°C			
POTENZA POMPA	400 W (185 L/min)			
pompa scarico (optional)	25W hMAX scarico 0.8m (40 L/min***)			
RUMOROSITA'	61,2 (dB(A)±0,7)			

(*) CON TERMOSTOP DI SERIE

(***) PORTATA MASSIMA

⁽¹⁾ In caso di alimentazione con acqua fredda e/o in caso di più lavaggi consecutivi si potrebbero allungare i tempi di riscaldamento dell'acqua del risciacquo finale fino al raggiungimento della temperatura ottimale. Conseguentemente, il tempo totale del ciclo di lavaggio potrebbe aumentare.

N.B. A TERMINE DI LEGGE CI RISERVIAMO LA PROPRIETA' DI QUESTO DISEGNO CON DIVIETO DI RIPRODURLO O DI RENDERLO NOTO A TERZI O A DITTE CONCORRENTI SENZA NOSTRO CONSENSO SCRITTO

PAGINA 1 / 1

LAVABICCHIERI TOUCH WASH PLUS T - OPTW40T


CODICE
BND211028

MODELLO
OPTW40T


SERIE
LAVAGGIO



Correntini cesto stampati



Giranti leggere in materiale composito,
efficienti anche con bassa pressione di
rete



Giranti leggere in materiale composito,
efficienti anche con bassa pressione di
rete

LAVABICCHIERI TOUCH WASH PLUS T - OPTW40T

CODICE
BND211028

MODELLO
OPTW40T

SERIE
LAVAGGIO

ACCESSORI

CODICE	MODELLO	DESCRIZIONE
TWPS	TWPS	POMPA DI SCARICO
TWDDE	EWDDDE	DOSATORE DETERGENTE