

BAIN-MARIE ÉLECTRIQUE TOP

CODICE
CR1139399T4W

MODELLO
DT92/10TCBE-T4W

SERIE
DIAMANTE 4.0



CARACTÉRISTIQUES GÉNÉRALES

Diamond 90 Touch - Tout est sous contrôle. Tout est sous contrôle, les résultats sont toujours parfaits. Grâce à l'écran pratique, la sélection des paramètres est rapide et précise. La gestion de la température est simple et claire, et les fonctions spéciales sont toujours visibles et accessibles sur l'écran. Tradition et innovation, sur votre plan de travail. Un nouveau design de bouton carré et arrondi antidérapant pour une prise en main plus ergonomique et un indicateur en relief qui facilite la sélection du point de référence à régler. Grâce à la fonction Encoder exclusive, il suffit de toucher le paramètre souhaité, de tourner le bouton pour ajuster le niveau et d'appuyer sur le bouton pour démarrer le point de référence défini. Couronne étanche à l'eau et à la saleté. Sélection rapide et précise des paramètres. Gestion simple et claire de la température. Les fonctions spéciales sont toujours visibles et accessibles à partir de l'écran. Revêtements extérieurs et pieds en acier inoxydable. Plateaux d'une épaisseur de 2 mm. Plateaux d'une épaisseur de 2 mm. Tous les équipements identifiés (T4W) sont des équipements 4.0 Ready, ce qui vous permet de bénéficier de tous les avantages de la connexion de votre équipement à un système en nuage.

SPÉCIFICATIONS TECHNIQUES

■ Dimensions du réservoir Gastro Norm. ■ Faux fond perforé pour soutenir les conteneurs. ■ Températures réglables de 30° à 90°C. ■ Baignoire équipée d'un niveau de trop-plein. ■ Éléments chauffants blindés placés à l'extérieur du réservoir. ■ Chargement de l'eau au moyen d'une électrovanne.

■ Contrôle de la température par écran tactile et réglage par bouton ergonomique. ■ Température réglable dans la cuve avec trop-plein et faux fond perforé pour le support des récipients. Réservoir de taille

GN. ■ version prête pour l'industrie 4.0. ■ Tout est sous contrôle, les résultats sont toujours parfaits. Grâce à l'écran pratique, la sélection des paramètres est rapide et précise. La gestion de la température est simple et claire, et les fonctions spéciales sont toujours visibles et accessibles sur l'écran. ■ Grâce à la certification de résistance aux jets d'eau (IPX5) obtenue à l'issue de tests spécifiques, les boutons et sous-boutons peuvent être lavés, sans compromettre la fonctionnalité et la sécurité.

BAIN-MARIE ÉLECTRIQUE TOP

CODICE
CR1139399T4W

MODELLO
DT92/10TCBE-T4W

SERIE
DIAMANTE 4.0

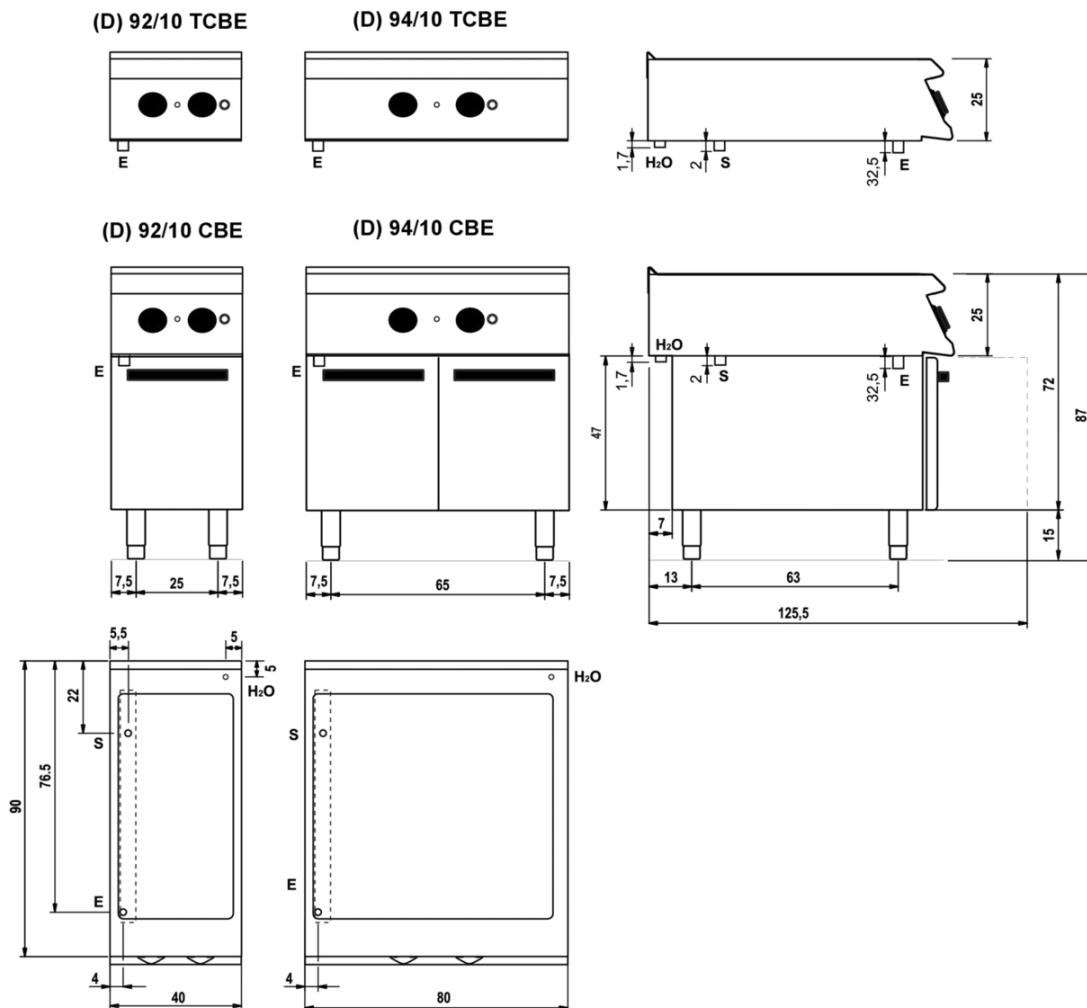
Informations techniques

SPECIFICATION	DATA
MATÉRIAU	CR1139399T4W
DÉFINITION	DT92/10 TCBE-T4W BM TOP M40 ELETTRONICO
LIGNE COMMERCIALE	DIAMANTE TOUCH
FOURNITURE	ÉLECTRICITÉ
DIM. LARGEUR	400 mm
DIM. PRODUCTIVITÉ	900 mm
DIM. HAUTEUR	250 mm
POIDS NET	45 Kg
VOLUME (net)	0,090
LONGUEUR DU PAQUET	440 mm
LARGEUR DU PAQUET	980 mm
HAUTEUR DE L'EMBALLAGE	520 mm
VOLUME DU PAQUET	0,224 m3
POIDS BRUT D'EMBALLAGE	52 Kg
ALIMENTATION ÉLECTRIQUE STANDARD	220-240V 1N
FRÉQUENCE	50-60 Hz
L'ÉNERGIE ÉLECTRIQUE	1,800 kW
GRADE IP	IPX5
MODÈLE CERTIFIÉ	DT92/10 TCBE-T4W

CODICE	MODELLO	SERIE
CR1139399T4W	DT92/10TCBE-T4W	DIAMANTE 4.0

SCHEMA DI INSTALLAZIONE - INSTALLATION DIAGRAM - INSTALLATIONSPLAN - SCHÉMA D'INSTALLATION - ESQUEMA DE INSTALACION -INSTALLATIESCHEMA - IINSTALLATIONSRIITNINGAR

MISURE IN cm - DIMENSIONS IN cm - ABMESSUNGEN IN cm
MESURES EN cm - MEDIDAS EN cm - MATEN IN cm



Legenda - Legende - Key - Légende - Leyenda - Legenda

- E** Pressacavo entrata linea elettrica - Stopfbuchse - Electric cable stress relief
 Presse étoupe de câble él. - Pisacable - Elektrische kabelwartel
- S** Attacco scarico acqua - Wasserablauf - Water outlet
 Vidange de l'eau - Desaguadero - Wateraftapaansluiting
EN 10226-1 R 1/2
- H2O** Attacco arrivo acqua - Wasseranschluss - Water inlet
 Arrivée eau - Union de agua - Wateraansluiting
EN ISO 228-1 G 1/2

BAIN-MARIE ÉLECTRIQUE TOP

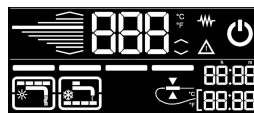
CODICE
CR1139399T4W

MODELLO
DT92/10TCBE-T4W

SERIE
DIAMANTE 4.0



Possibilité de régler 2 minuteries pour contrôler la cuisson. Un signal sonore avertit l'opérateur à la fin du temps programmé.




Tout est sous contrôle, les résultats sont toujours parfaits. Grâce à l'écran pratique, la sélection des paramètres est rapide et précise. La gestion de la température est simple et claire, et les fonctions spéciales sont toujours visibles et accessibles sur l'écran.



Contrôle de la température par écran tactile et réglage par bouton ergonomique



Grâce à la certification de résistance aux jets d'eau (IPX5) obtenue à l'issue de tests spécifiques, les boutons et sous-boutons peuvent être lavés, sans compromettre la fonctionnalité et la sécurité.



Température réglable dans la cuve avec trop-plein et faux fond perforé pour le support des récipients. Réservoir de taille GN.



Contrôle de la température par écran tactile et réglage par bouton ergonomique

CODICE
CR1139399T4WMODELLO
DT92/10TCBE-T4WSERIE
DIAMANTE 4.0

ACCESSOIRES

CODE	MODELLO	DESCRIZIONE
CR1357499	4.IOTPRO	Abonnement PRO - Cloud
CR1357479	4.IOTENTRY	Abonnement ENTRY - Cloud
CR1355449	D92/10B	Base ouverte 40cm série 90
CR0996979	DBVP4	Support diamant 39,5x3,6x46,5 cm pour compartiments de 40 cm
CR0997009	DBVPA4	Porte-accessoires en diamant 39,5x3,6x46,5 cm pour les compartiments de 40 cm
CR0997029	DAPC	Accessoires pour porte-couteau en diamant
CR0997019	DAPD	Accessoires pour porte-diamants Accessoires pour porte-diamants
CR0997039	DAPS	Accessoires pour étagère à épices en diamant
CR0997049	DAPM	Accessoires pour porte-accessoires diamant
CR0997059	DAPDB	Accessoires pour porte-diamants/porte-bouteilles
CR1353589	DBVC4	Kit de tiroirs 39.5x56x46.5 cm pour compartiments de 40