

FRIGGITRICE A GAS 2 VASCHE Litri 10+10

CODICE
BN12100600

MODELLO
550/90FRG

SERIE
SERIE 1100



CARATTERISTICHE GENERALI

La Serie 1100 offre una gamma completa caratterizzata da eccezionale versatilità e perfetto accoppiamento dei moduli, grazie all'utilizzo della tecnologia del taglio a laser. Con questa serie, è possibile realizzare diverse combinazioni e attrezzare le basi di appoggio con molteplici soluzioni, come blocchi cottura centrali su basi, ponti o persino soluzioni sospese. La struttura è robusta e di design contemporaneo, realizzata in acciaio inossidabile AISI 304 con finitura Scotch Brite. I piani di lavoro hanno uno spessore di 2 mm, tagliati al laser per precisione. I componenti riscaldanti utilizzati sono testati e ad alto rendimento. I piani di appoggio possono essere equipaggiati con forni passanti, armadi caldi, ventilati o neutri, sia a sbalzo che a ponte. Inoltre, è possibile ottenere versioni con zoccolatura.

SPECIFICHE TECNICHE

FRIGGITRICE A GAS 2 VASCHE Litri 10+10

CODICE
BN12100600

MODELLO
550/90FRG

SERIE
SERIE 1100

Technical Information

SPECIFICATION	DATA
MATERIALE	BN12100600
DEFINIZIONE	550/90 FRG FRIGGITRICE GAS 90 55
LINEA COMMERCIALE	SERIE 1100
ALIMENTAZIONE	GAS
DIM. LARGHEZZA	900 mm
DIM. PRODONDITÀ	550 mm
DIM. ALTEZZA	870 mm
PESO NETTO	86.7 Kg
VOLUME (netto)	0,431
LUNGHEZZA IMBALLO	940 mm
LARGHEZZA IMBALLO	650 mm
ALTEZZA IMBALLO	1250 mm
VOLUME IMBALLO	0,764 m3
PESO LORDO IMBALLO	102 Kg
POTENZA GAS	19,00
POTENZA GAS (G25.3/25mbar)	19,00
TIPO GAS / REFRIGERANTE	GPL 28-30/37 mbar
MODELLO CERTIFICATO	550/90FRG
CAPACITA'	10 litri

FRIGGITRICE A GAS 2 VASCHE Litri 10+10

CODICE
BN12100600

MODELLO
550/90FRG

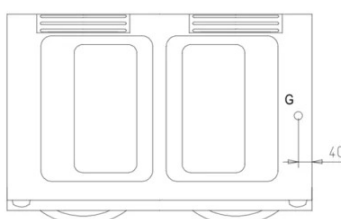
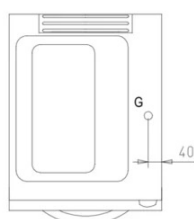
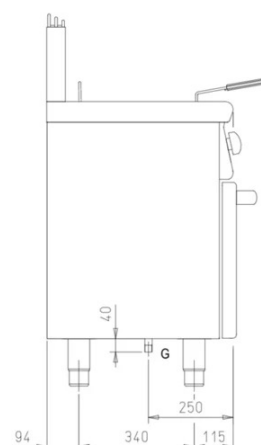
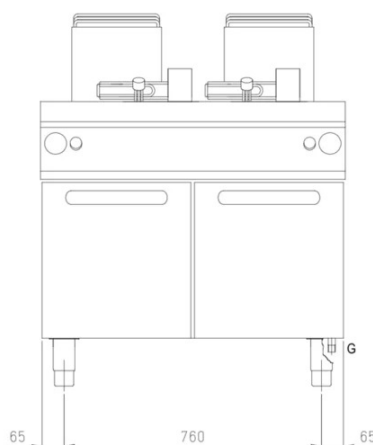
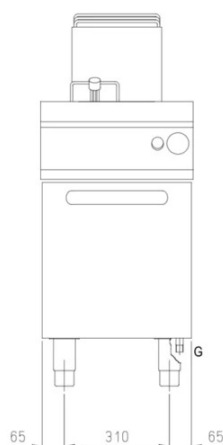
SERIE
SERIE 1100

SCHEMA DI INSTALLAZIONE - INSTALLATION DIAGRAM - INSTALLATIONSPLAN - SCHÉMA D'INSTALLATION - ESQUEMA DE INSTALACION - INSTALLATIESCHEMA - IINSTALLATIONSRTNINGAR

MISURE IN mm - DIMENSIONS IN mm - ABMESSUNGEN IN mm
MESURES EN mm - MEDIDAS EN mm - MATEN IN mm

NF11C4G10	EFGT2110
550/45FRG	N550FR/G450

NF11C9G10	EFGT4210
550/90FRG	N550FR/G900



Legenda - Legende - Key - Legende - Leyenda - Legenda

- E** Pressacavo entrata linea elettrica - Stopfbuchse
Electric cable stress relief - Presse etoupr de cable el
Pisacable - Elektrische kabelwartel
- G** Attacco arrivo gas - Gasanschluss - Gas connection
Arriveè gaz - Union da gas - Gasaansluiting
EN 10226-1 R 1/2; EN ISO 228-1 G 1/2 (DK)

FRIGGITRICE A GAS 2 VASCHE Litri 10+10

CODICE
BN12100600

MODELLO
550/90FRG

SERIE
SERIE 1100

ACCESSORI

CODICE	MODELLO	DESCRIZIONE
CR1355719	CR1355719	Kit ruote
BN2590145	RUB110	Rubinetto 45x55x62 65 H
CR1011759	NZA90	ZOCCOLATURA FRONTALE - MODULO 900
CR1011809	NZL110	ZOCCOLO LATERALE PASSANTE