

# FRY TOP DE GAS PLACA CROMADA LISA EN EL COMPARTIMENTO

CODICE  
BN12100320

MODELLO  
550/90FTTGC

SERIE  
SERIE 1100



## CARACTERÍSTICAS GENERALES

Una gama completa que destaca por su excepcional versatilidad y la perfecta combinación de módulos, gracias al uso de la tecnología de corte por láser.

La Serie 1100 permite crear diferentes combinaciones y equipar los muebles bajos con una gran variedad de soluciones: bloques de cocción centrales sobre bases, sobre puentes e incluso suspendidos; cocedores de pasta y freidoras independientes y, por tanto, más funcionales. Todo ello en una estructura robusta y de diseño al mismo tiempo.

Acero inoxidable AISI 304, acabado Scotch Brite, encimeras de 2 mm de espesor cortadas con láser

Amplia gama de quemadores con diferentes potencias (3,5Kw, 5,6 Kw, 7 Kw, 10Kw)

Quemadores con llama estabilizada, fundición niquelada

Posibilidad prácticamente ilimitada de combinaciones de potencia (conforme a las homologaciones máximas)

Componentes probados y alto rendimiento de los elementos calefactores utilizados

Las encimeras pueden equiparse con hornos pasantes, armarios calientes, ventilados, neutros, voladizos y de puente

También disponibles con zócalo

## ESPECIFICACIONES TÉCNICAS

■ Gran cajón recoge grasas. ■ Quemador de llama autoestabilizadora. ■ Regulación de temperatura mediante válvula termostática de seguridad con termopar (110-280°C).

# FRY TOP DE GAS PLACA CROMADA LISA EN EL COMPARTIMENTO

CODICE  
BN12100320

MODELLO  
550/90FTTGC

SERIE  
SERIE 1100

## Información técnica

ESPECIFICACIÓN	DATA
MATERIAL	BN12100320
DEFINICIÓN	550/90 FTTGC FT GAS AG 90 55
LÍNEA COMERCIAL	SERIE 1100
SUMINISTRO	GAS
ANCHURA ANCHO	900 mm
DIM. PRODUCTIVIDAD	550 mm
DIM. ALTURA	870 mm
PESO NETO	118 Kg
VOLUMEN (neto)	0,431
LONGITUD DEL PAQUETE	700 mm
ANCHO DEL PAQUETE	980 mm
ALTURA DEL ENVASE	1270 mm
VOLUMEN DEL ENVASE	0,870 m3
PESO BRUTO DEL EMBALAJE	128 Kg
POTENCIA DE GAS	9,50
POTENCIA DEL GAS (G25.3/25mbar)	9,00
TIPO DE GAS/REFRIGERANTE	GPL 28-30/37 mbar
MODELO CERTIFICADO	550/90FTTGC

# FRY TOP DE GAS PLACA CROMADA LISA EN EL COMPARTIMENTO

CODICE  
BN12100320

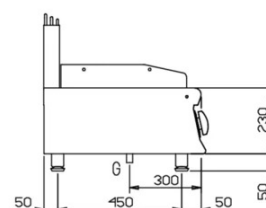
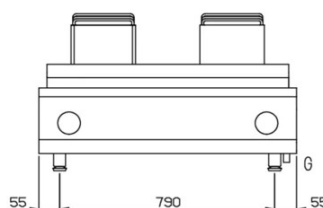
MODELLO  
550/90FTTGC

SERIE  
SERIE 1100

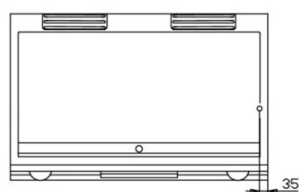
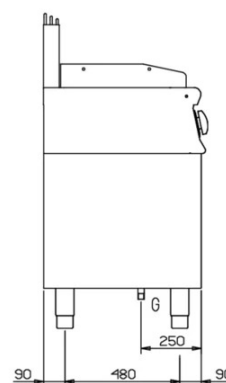
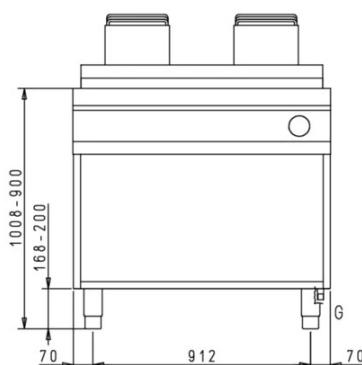
## SCHEMA DI INSTALLAZIONE - INSTALLATION DIAGRAM - INSTALLATIONSPLAN - SCHÉMA D'INSTALLATION - ESQUEMA DE INSTALACION - INSTALLATIESCHEMA - IINSTALLATIONSRTNINGAR

MISURE IN mm - DIMENSIONS IN mm - ABMESSUNGEN IN mm  
MESURES EN mm - MEDIDAS EN mm - MATEN IN mm

NFT11C9GT	EBGT4T...
550/90FTT...	N550FTT/G...



NFT1196T	EBGT4A... EBGT4G...
550/90FTTG...	N550FTTVP/G... N550FTTV/G...



### Legenda - Legende - Key - Legende - Leyenda - Legenda

- E Pressacavo entrata linea elettrica - Stopfbuchse  
Electric cable stress relief - Presse etoupr de cable el  
Pisacable - Elektrische kabelwartel
- G Attacco arrivo gas - Gasanschluss - Gas connection  
Arrive gaz - Union da gas - Gasaansluiting  
EN 10226-1 R 1/2; EN ISO 228-1 G 1/2 (DK)

# FRY TOP DE GAS PLACA CROMADA LISA EN EL COMPARTIMENTO

CODICE  
BN12100320

MODELLO  
550/90FTTGC

SERIE  
SERIE 1100

## ACCESORIOS

CÓDIGO	MODELLO	DESCRIZIONE
55/90B	55/90B	Bases abiertas 1 cara 90cm Serie 1000
BN2593510	45/110PDX-SX	Puerta
CR1355719	CR1355719	Kit de ruedas
BN2590145	RUB110	Grifo 45x55x62 65 H
BN2592970	CASS45	Cajones para base neutra mod. 45 GN 1/1 h 10 cm 4 cajones
CR1011759	NZA90	ZÓCALO DELANTERO - MÓDULO 900
CR1011809	NZL110	BASE LATERAL PASANTE