

PANNEAU DE BRASAGE MANUEL ÉLECTRIQUE 80

It. Avec fond en fer (Extra UE)



weinnovate cooking

CODICE
CR1139499

MODELLO
DT94/10KBE

SERIE
DIAMANTE 90 TOUCH



CARACTÉRISTIQUES GÉNÉRALES

Diamond 90 Touch - Tout est sous contrôle Tout est sous contrôle, les résultats sont toujours parfaits. Grâce à l'écran pratique, la sélection des paramètres est rapide et précise. La gestion de la température est simple et claire, et les fonctions spéciales sont toujours visibles et accessibles sur l'écran. Tradition et innovation, sur votre plan de travail Un nouveau design de bouton carré et arrondi antidérapant pour une prise en main plus ergonomique et un indicateur en relief qui facilite la sélection du point de référence à régler. Grâce à la fonction Encoder exclusive, il suffit de toucher le paramètre souhaité, de tourner le bouton pour ajuster le niveau et d'appuyer sur le bouton pour démarrer le point de référence défini. Couronne étanche à l'eau et à la saleté. Sélection rapide et précise des paramètres. Gestion simple et claire de la température. Les fonctions spéciales sont toujours visibles et accessibles à partir de l'écran. Revêtements extérieurs et pieds en acier inoxydable. Hauteur du plan de travail réglable de 840 à 900 mm. Plateaux d'une épaisseur de 2 mm

PANNEAU DE BRASAGE MANUEL ÉLECTRIQUE 80

It. Avec fond en fer (Extra UE)

CODICE
CR1139499

MODELLO
DT94/10KBE

SERIE
DIAMANTE 90 TOUCH

SPÉCIFICATIONS TECHNIQUES

■ Disponible avec des réservoirs en fer et en acier inoxydable. ■ Couverts robustes, à double paroi et auto-équilibrés en acier inoxydable pour réduire les pertes de chaleur. ■ Chargement de l'eau par l'intermédiaire d'une électrovanne. ■ Température de cuisson contrôlée par thermostat avec réglage de 100 à 280°C. ■ Levage manuel ou motorisé. ■ Chauffage par éléments chauffants en incoloy blindés.

■ Plaque de cuisson en FER (disponible pour les marchés hors UE) d'une épaisseur de 2 mm. ■ Température de cuisson contrôlée par thermostat avec réglage de 100 à 280°C. Chauffage par résistances blindées en incoloy. ■ Possibilité de régler 2 minuteries pour contrôler la cuisson. ■ Un signal sonore avertit l'opérateur à la fin du

temps programmé. ■ Contrôle de la température par écran tactile et réglage par bouton ergonomique ■ Prédisposition pour la sonde à cœur, pour un meilleur contrôle de la cuisson. ■ L'atteinte de la température à cœur réglée est signalée par un signal sonore. ■ Couverts robustes, à double paroi et auto-équilibrés en acier inoxydable pour réduire les pertes de chaleur. ■ Tout est sous contrôle, les résultats sont toujours parfaits. Grâce à l'écran pratique, la sélection des paramètres est rapide et précise. La gestion de la température est simple et claire, et les fonctions spéciales sont toujours visibles et accessibles sur l'écran. ■ Grâce à la certification de résistance aux jets d'eau (IPX5) obtenue à l'issue de tests spécifiques, les boutons et sous-boutons peuvent être lavés, sans compromettre la fonctionnalité et la sécurité.

PANNEAU DE BRASAGE MANUEL ÉLECTRIQUE 80

It. Avec fond en fer (Extra UE)

CODICE
CR1139499

MODELLO
DT94/10KBE

SERIE
DIAMANTE 90 TOUCH

Informations techniques

SPECIFICATION	DATA
MATÉRIAU	CR1139499
DÉFINITION	DT94/10 KBE BRASIERA M80 FE ELETTRON.
LIGNE COMMERCIALE	DIAMANTE TOUCH
FOURNITURE	ÉLECTRICITÉ
POIDS NET	179 Kg
LONGUEUR DU PAQUET	850 mm
LARGEUR DU PAQUET	1020 mm
HAUTEUR DE L'EMBALLAGE	1050 mm
VOLUME DU PAQUET	0,910 m3
POIDS BRUT D'EMBALLAGE	199 Kg
ALIMENTATION ÉLECTRIQUE STANDARD	380-415V 3N
FRÉQUENCE	50-60 Hz
L'ÉNERGIE ÉLECTRIQUE	9,000 kW
GRADE IP	IPX5
MODÈLE CERTIFIÉ	DT94/10 KBE

PANNEAU DE BRASAGE MANUEL ÉLECTRIQUE 80

It. Avec fond en fer (Extra UE)



weinnovate cooking

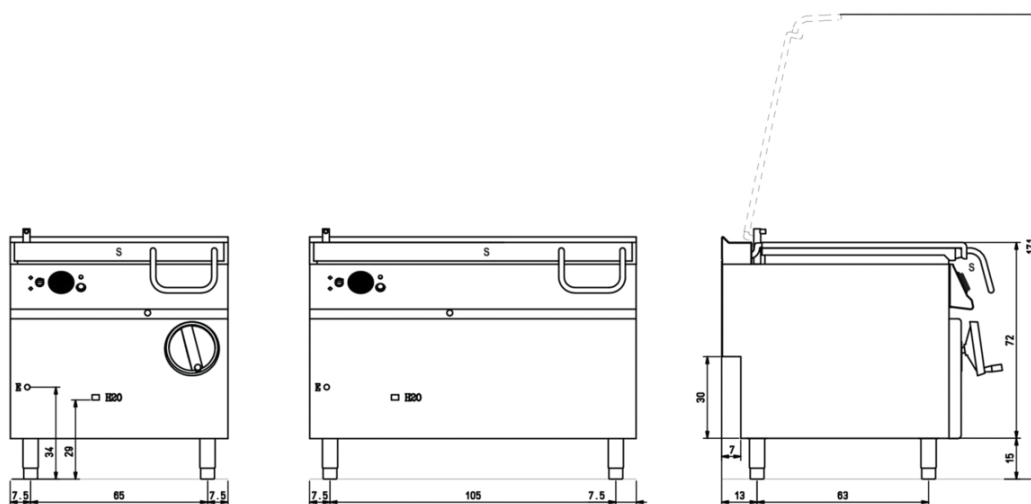
CODICE
CR1139499

MODELLO
DT94/10KBE

SERIE
DIAMANTE 90 TOUCH

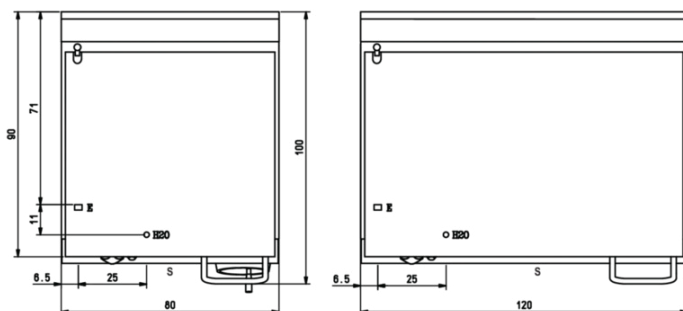
SCHEMA DI INSTALLAZIONE - INSTALLATION DIAGRAM - INSTALLATIONSPLAN - SCHÉMA D'INSTALLATION - ESQUEMA DE INSTALACION - INSTALLATIESCHEMA - IINSTALLATIONSRTNINGAR

MISURE IN cm - DIMENSIONS IN cm - ABMESSUNGEN IN cm
MESURES EN cm - MEDIDAS EN cm - MATEN IN cm



(D) 94/10 KBE ...

(D) 96/10 KBE ...



Legenda - Legende - Key - Légende - Leyenda - Legenda

H2O Attacco arrivo acqua - Wasseranschluss - Water inlet
Arrivée eau - Union de agua - Wateraansluiting

EN ISO 228-1 G 3/4

E Pressacavo entrata linea elettrica - Stopfbuchse - Electric cable stress relief
Presse étoupe de câble él. - Pisacable - Elektrische kabelwartel

S Scarico vasca - Wannenabflussrohr - Pan outlet
Vidange du bac - Descarga cuba - Water toevoer

PANNEAU DE BRASAGE MANUEL ÉLECTRIQUE 80

It. Avec fond en fer (Extra UE)



weinnovate cooking

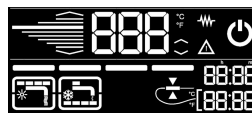
CODICE
CR1139499

MODELLO
DT94/10KBE

SERIE
DIAMANTE 90 TOUCH



Possibilité de régler 2 minuteries pour contrôler la cuisson. Un signal sonore avertit l'opérateur à la fin du temps programmé.



Tout est sous contrôle, les résultats sont toujours parfaits. Grâce à l'écran pratique, la sélection des paramètres est rapide et précise. La gestion de la température est simple et claire, et les fonctions spéciales sont toujours visibles et accessibles sur l'écran.



Tout est sous contrôle, les résultats sont toujours parfaits. Grâce à l'écran pratique, la sélection des paramètres est rapide et précise. La gestion de la température est simple et claire, et les fonctions spéciales sont toujours visibles et accessibles sur l'écran.



Grâce à la certification de résistance aux jets d'eau (IPX5) obtenue à l'issue de tests spécifiques, les boutons et sous-boutons peuvent être lavés, sans compromettre la fonctionnalité et la sécurité.



Prédisposition pour la sonde à cœur, pour un meilleur contrôle de la cuisson. L'atteinte de la température à cœur réglée est signalée par un signal sonore.



Couvercles auto-équilibrés.