

# INDUCTION DE LA CUISINE - 5kw Sur compartiment

CODICE  
CR1359249

MODELLO  
D92/10GCIW

SERIE  
DIAMANTE 90



## CARACTÉRISTIQUES GÉNÉRALES

En plus d'offrir un choix maximal de solutions et des plateaux de 2 mm d'épaisseur et de 90 cm de profondeur, cette série possède toute la puissance, la robustesse et la fonctionnalité dont vous avez besoin pour travailler efficacement. Revêtements extérieurs et pieds en acier inoxydable avec finition Scotch Brite. Hauteur de la table de travail réglable de 840 à 900 mm. Modularité de la gamme : 200-400-600-800-1200 Large gamme d'accessoires.

## SPÉCIFICATIONS TECHNIQUES

■ Plateau en vitrocéramique incassable. ■ Sérigraphies identifiant les zones de cuisson. ■ Capteur de sécurité pour éviter la surchauffe. ■ Puissance réglable sur 12 niveaux ■ Chauffage au moyen d'un inducteur équipé d'un dispositif qui détecte la présence du récipient de cuisson sur la zone de cuisson et met automatiquement le chauffage en marche ou à l'arrêt, et d'un dispositif contre la surchauffe.

■ Puissance élevée, capacité de plein champ. Détection automatique de la présence de casseroles. ■ Grâce à la certification de résistance aux jets d'eau (IPX5) obtenue à l'issue de tests spécifiques, les boutons et sous-boutons peuvent être lavés, sans compromettre la fonctionnalité et la sécurité.

# INDUCTION DE LA CUISINE - 5kw Sur compartiment

CODICE  
CR1359249

MODELLO  
D92/10GCIW

SERIE  
DIAMANTE 90

## Informations techniques

SPECIFICATION	DATA
MATÉRIAU	CR1359249
DÉFINITION	D92/10 GCIW WOK M40 A/G
LIGNE COMMERCIALE	DIAMANTE
FOURNITURE	ÉLECTRICITÉ
DIM. LARGEUR	400 mm
DIM. PRODUCTIVITÉ	900 mm
DIM. HAUTEUR	870 mm
POIDS NET	85 Kg
VOLUME (net)	0,313
LONGUEUR DU PAQUET	0 mm
LARGEUR DU PAQUET	0 mm
HAUTEUR DE L'EMBALLAGE	0 mm
VOLUME DU PAQUET	0,700 m3
POIDS BRUT D'EMBALLAGE	96 Kg
ALIMENTATION ÉLECTRIQUE STANDARD	400V 3
FRÉQUENCE	50 Hz
L'ÉNERGIE ÉLECTRIQUE	5,000 kW
GRADE IP	IPX5
MODÈLE CERTIFIÉ	D92/10 GCIW

# INDUCTION DE LA CUISINE - 5kw Sur compartiment

CODICE  
CR1359249

MODELLO  
D92/10GCIW

SERIE  
DIAMANTE 90

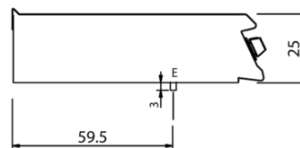
**D92/10 TCIW**



**D92/10 TCI**



**D94/10 TCI**



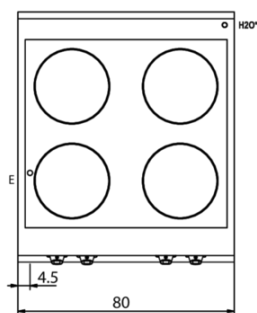
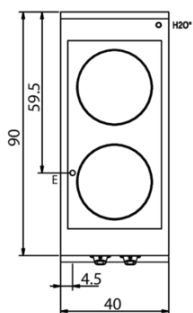
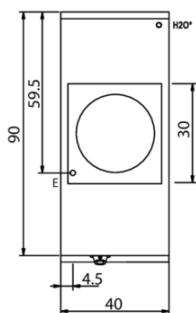
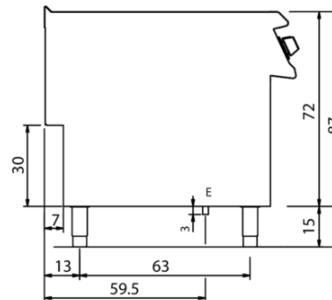
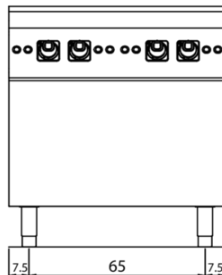
**D92/10 GCIW**



**D92/10 CI**



**D94/10 CI**




## INDUCTION DE LA CUISINE - 5kw Sur compartiment

CODICE  
CR1359249

MODELLO  
D92/10GCIW

SERIE  
DIAMANTE 90



Zones de cuisson d'une puissance de  
5KW



Composants professionnels testés pour  
résister à une utilisation intensive dans  
le temps



Puissance réglable sur 12 niveaux

# INDUCTION DE LA CUISINE - 5kw Sur compartiment

CODICE  
CR1359249

MODELLO  
D92/10GCIW

SERIE  
DIAMANTE 90

## ACCESSOIRES

CODE	MODELLO	DESCRIZIONE
CR0996979	DBVP4	Support diamant 39,5x3,6x46,5 cm pour compartiments de 40 cm
CR0997009	DBVPA4	Porte-accessoires en diamant 39,5x3,6x46,5 cm pour les compartiments de 40 cm
CR0997029	DAPC	Accessoires pour porte-couteau en diamant
CR0997019	DAPD	Accessoires pour porte-diamants Accessoires pour porte-diamants
CR0997039	DAPS	Accessoires pour étagère à épices en diamant
CR0997049	DAPM	Accessoires pour porte-accessoires diamant
CR0997059	DAPDB	Accessoires pour porte-diamants/porte-bouteilles
CR1353589	DBVC4	Kit de tiroirs 39.5x56x46.5 cm pour compartiments de 40