

LAVE-VAISSELLE EXCELLENTE PLUS - OPEXII500SMALL

CODICE
BND211042

MODELLO
OPEXII500SMALL

SERIE
WASH



CARACTÉRISTIQUES GÉNÉRALES

Lave-vaisselle professionnels conçus pour répondre aux besoins de nettoyage efficace et rapide de la vaisselle et des ustensiles dans les environnements commerciaux, tels que les restaurants, les hôtels et autres établissements alimentaires. Les équipements Olis sont conçus pour traiter un volume important de vaisselle et garantir des normes d'hygiène élevées dans les établissements commerciaux.

SPÉCIFICATIONS TECHNIQUES

■ Nous avons simplement combiné les spécifications techniques les plus élevées et la technologie la plus récente avec le nom et les caractéristiques éprouvées. ■ EXCELLENT PLUS est notre réponse aux nouvelles normes élevées d'hygiène et de propreté sur le marché mondial, tout en maintenant nos coûts d'exploitation à un niveau

aussi bas que jamais ■ Grâce au système de rinçage. Le cycle HYGIENE + permet de travailler en toute sécurité tout en maintenant les niveaux d'hygiène les plus élevés.

LAVE-VAISSELLE EXCELLENTE PLUS - OPEXII500SMALL

CODICE
BND211042

MODELLO
OPEXII500SMALL

SERIE
WASH

Informations techniques

SPECIFICATION	DATA
MATÉRIAU	BND211042
DÉFINITION	OPEXII500SMALL LAVAST. ELET. 500
DIM. LARGEUR	600 mm
DIM. PRODUCTIVITÉ	610 mm
DIM. HAUTEUR	850 mm
POIDS NET	64.5 Kg
LONGUEUR DU PAQUET	660 mm
LARGEUR DU PAQUET	660 mm
HAUTEUR DE L'EMBALLAGE	1010 mm
VOLUME DU PAQUET	0,440 m3
POIDS BRUT D'EMBALLAGE	73 Kg
ALIMENTATION ÉLECTRIQUE STANDARD	380-415V 3N
FRÉQUENCE	50Hz
L'ÉNERGIE ÉLECTRIQUE	6.4 kW
CERTIFICAT NR	H+/60/120/180/90/180 - 180/360 sec
POMPE DE LAVAGE	350W
CERTIFICAT NR	6350W
CONSOMMATION D'EAU	3,5 - 7 lt

LAVE-VAISSELLE ECCELLENTE PLUS - OPEXII500SMALL

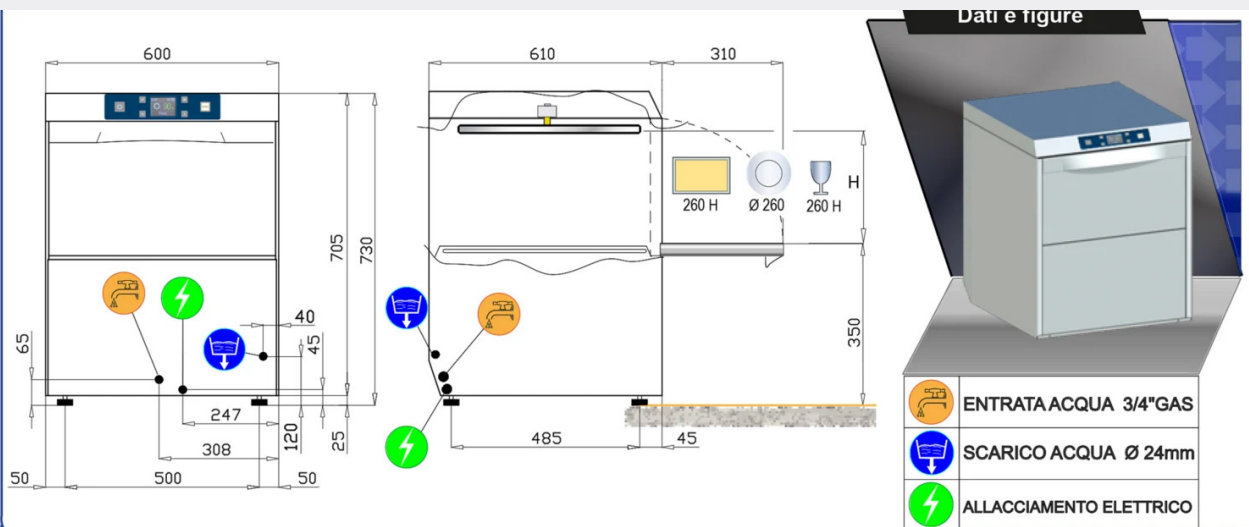



weinnovate cooking

CODICE
BND211042

MODELLO
OPEXII500SMALL

SERIE
WASH



DATI TECNICI	SCARICO PARZIALE								ACQUA PULITA(**)	
DIMENSIONI ESTERNE										
larghezza	600 mm									
profondita'	610 mm									
altezza (piedino avvitato)	730mm									
PESO (versione base)	60,0 kg									
TENSIONE DI ALIMENTAZIONE	230V 50Hz / 230V V3 50Hz / 400V 3N 50Hz									
POTENZA MASSIMA ASSORBITA	6350 W									
DUREZZA ACQUA	< 8 °F									
PRESSIONE ACQUA ALIM.	200 - 400 kPa									
ALTEZZA UTILE & CESTI										
altezza utile (H)	260 mm									
DIMENSIONE CESTI	500x500 mm									
DOTAZIONE CESTI	1xC40 - 1xC44 - 1x15060									
N° CICLI (sec)	0(21÷680)(***)	H+ 	1(60)	2(120)	3(180)	4(90)	5(180)	6(180)	7(360)	
ALIMENTAZIONE ACQUA 55°C										
produzione cesti/h(*) ⁽¹⁾	/	5	60	30	20	40	20	20	10	
ALIMENTAZIONE ACQUA 10°C										
produzione cesti/h(*) ⁽¹⁾	/	5	22	22	20	18	18	9	9	
CONSUMO ACQUA PER CICLO	/	3,5 L	BICCHIERI 3,5 L			PIATTI 3,5 L		ACQUA PULITA 7,0 L		
CONDUCIBILITA' ACQUA	> 200 µS / cm									
CAPACITA' BOILER	11,0 L									
RESISTENZA BOILER	6000 W									
SET. TEMP. RISCACQUO	70÷90°C(***)	87°C	70°C				82°C		82°C	
CAPACITA' VASCA	10,0 L									
RESISTENZA VASCA	2100 W									
SET. TEMPERATURA VASCA	50÷70°C(***)	65°C	60°C							
POTENZA POMPA lavag./risc.	350 / 250 W									
POMPA SCARICO	25W h max scarico 0,8 m									
RUMOROSITA'	61,3±0,7 dB(A)									

(*) TERMOSTOP DI SERIE / (**) SCARICO TOTALE AD OGNI CICLO(***) / CICLO PERSONALIZZATO / (H+) 600" con 65°C in vasca

*) In caso di alimentazione con acqua fredda e/o in caso di più lavaggi consecutivi si potrebbero allungare i tempi di riscaldamento dell'acqua del risciacquo finale fino al raggiungimento della temperatura ottimale. Conseguentemente, il tempo totale del ciclo di lavaggio potrebbe aumentare.

N.B. A TERMINE DI LEGGE CI RISERVIAMO LA PROPRIETA' DI QUESTO DISEGNO CON DIVIETO DI RIPRODURLO O DI RENDERE NOTO A TERZI O A ALTRE CONCORRENTI SENZA NOSTRO CONSENSO SCRITTO

PAGE 1 / 1



Groupe Olis Ali S.r.l.
Via Del Boscon, 424 - 32100 Belluno - Italy
Web: olis.it - Mail: info@olis.it

21/4/2024 Pag. 3/4

LAVE-VAISSELLE EXCELLENTE PLUS - OPEXII500SMALL

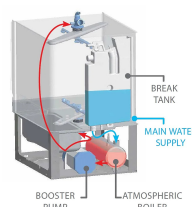
CODICE
BND211042

MODELLO
OPEXII500SMALL

SERIE
WASH



Consommation réduite d'eau, de détergent, de produit de rinçage et d'électricité grâce au système de rinçage optimisé innovant



PLUS SYSTEM Rinçage à température et pression d'eau constantes



8 cycles de lavage, dont 6 avec évacuation partielle et 2 avec évacuation totale de l'eau de lavage



Le système ENERGY RECOVERY récupère la vapeur produite par la machine en marche pour préchauffer l'eau froide d'alimentation.



Économie immédiate de 35 % sur la consommation d'énergie et amélioration de la température de l'environnement de travail, qui n'est plus saturé par l'humidité produite par la machine.