

LAVAPIATTI TOUCH WASH PLUS T - OPTW50TDA

CODICE
BND211033

MODELLO
OPTW50TDA

SERIE
LAVAGGIO



CARATTERISTICHE GENERALI

Lavastoviglie professionali progettate per soddisfare le esigenze di pulizia efficiente e rapida di stoviglie e utensili in ambienti commerciali, come ristoranti, hotel e strutture alimentari simili. Le attrezzature olis sono progettate per gestire un volume elevato di stoviglie e garantire standard igienici elevati in contesti commerciali.

SPECIFICHE TECNICHE

■ Lavabicchieri e lavapiatti a doppia parete. Progettate per rispondere alle esigenze di bar, ristoranti, hotel, pub. Recentemente rinnovate nella loro estetica sono disponibili in versione elettromeccanica ed elettronica. Sono macchine dalla struttura solida e affidabile. ■ E' disponibile un'ampia varietà di optional tra i quali l'addolcitore, il dosatore detergente, la pompa di scarico, nuovi filtri di superficie, per adattare la macchina ai più diversi utilizzi. ■ Nuove versioni elettroniche disponibili nei modelli T con pannello comandi LED che offre la visualizzazione delle temperature di lavaggio e risciacquo, il programma scelto, lo stato di lavoro e i principali codici di allarme. Inoltre offrono 4 programmi di lavaggio standard che adattano la performance della macchina individualmente al tipo di stoviglie da

lavare. La funzione «Soft Start» offre una protezione supplementare per gli oggetti più delicati.

- Solida struttura in acciaio inox AISI 304
- Correntini cesto stampati
- Dispositivo di sicurezza porta in caso di apertura accidentale
- Vasca stampata ed inclinata per uno svuotamento perfetto
- Sistema integrato troppopieno e filtri di scarico per una tripla protezione della pompa di lavaggio
- Tetto antigocciolamento a salvaguardia dell'igiene delle stoviglie appena lavate
- Giranti leggere in materiale composito, efficienti anche con bassa pressione di rete
- Ugelli rimovibili per facilitare le operazioni di pulizia giornaliera
- Versione elettronica con 4 cicli di lavaggio preimpostati

LAVAPIATTI TOUCH WASH PLUS T - OPTW50TDA

CODICE
BND211033

MODELLO
OPTW50TDA

SERIE
LAVAGGIO

Technical Information

SPECIFICATION	DATA
MATERIALE	BND211033
DEFINIZIONE	OPTW50TDA LAVASTOVIGLIE TOUCH WASH PLUS
DIM. LARGHEZZA	595 mm
DIM. PRODONDITÀ	610 mm
DIM. ALTEZZA	845 mm
PESO NETTO	61 Kg
VOLUME (netto)	0,307
LUNGHEZZA IMBALLO	780 mm
LARGHEZZA IMBALLO	850 mm
ALTEZZA IMBALLO	1470 mm
VOLUME IMBALLO	0,975 m3
PESO LORDO IMBALLO	69.5 Kg
ALIMENTAZIONE ELETTRICA STANDARD	380-415V 3N
FREQUENZA	50Hz
POTENZA ELETTRICA	5.2 kW
CICLI LAVAGGIO	60/90/120/180 sec
POMPA DI LAVAGGIO	650W
ASSORBIMENTO TOTALE	5150W
CONSUMO ACQUA	2,3 lt

LAVAPIATTI TOUCH WASH PLUS T - OPTW50TDA

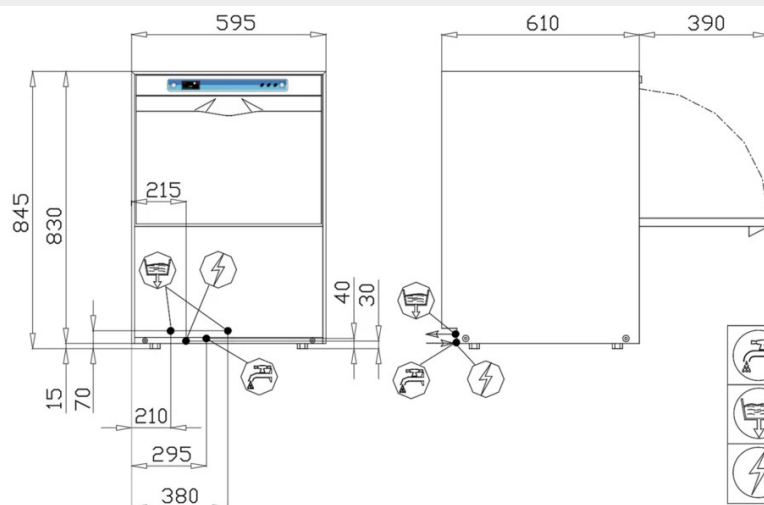


weinnovate cooking

CODICE
BND211033

MODELLO
OPTW50TDA

SERIE
LAVAGGIO



	ENTRATA ACQUA 3/4" GAS
	SCARICO ACQUA Ø 24mm
	ALLACCIAMENTO ELETTRICO

DATI TECNICI	STANDARD			
DIMENSIONI ESTERNE				
larghezza	595 mm			
profondita'	610 mm			
altezza(piedino avvitato)	845 mm			
PESO NETTO (versione base)	61 kg			
TENSIONE DI ALIMENTAZIONE	400V 3N 50Hz			
POTENZA MASSIMA ASSORBITA	5150 W			
DUREZZA ACQUA	2-8 °F			
PRESSIONE ACQUA ALIMENTAZIONE	200-400 kPa			
ALTEZZA UTILE & CESTI				
diametro piatti	325 mm			
altezza bicchieri	310 mm			
DIMENSIONE CESTI	500X500 mm			
DOTAZIONE CESTI	1XC40 - 1XC44 - 1X15060			
N° CICLI (sec)	1(60)	2(90)	3(120)	4(180)
ALIMENTAZIONE ACQUA 55°C				
produzione cesti(*) ⁽¹⁾ Cesti/h	60	40	30	20
ALIMENTAZIONE ACQUA 10°C				
produzione cesti(*) ⁽¹⁾ Cesti/h	20	20	20	20
CONSUMO ACQUA PER CICLO (pressione idrica 200kPa)	2.3 L			
CAPACITA' BOILER	5.7 L			
RESISTENZA BOILER	4500 W			
SET. TEMPERATURA RISCACQUO	85°C			
CAPACITA' VASCA	27 L			
RESISTENZA VASCA	2700 W			
SET. TEMPERATURA VASCA	55°C			
POTENZA POMPA	650 W (340 L/min***)			
pompa scarico (optional)	25 W h MAX scarico 0.8m (40 L/min***			
RUMOROSITA'	59.3 dB(A)			

(*) CON TERMOSTOP DI SERIE

(**) PORTATA MASSIMA

⁽¹⁾ In caso di alimentazione con acqua fredda e/o in caso di più lavaggi consecutivi si potrebbero allungare i tempi di riscaldamento dell'acqua del risciacquo finale fino al raggiungimento della temperatura ottimale. Conseguentemente, il tempo totale del ciclo di lavaggio potrebbe aumentare.

N.B. A TERMINE DI LEGGE CI RISERVIAMO LA PROPRIETA' DI QUESTO DISEGNO CON DIVIETO DI RIPRODURLO O DI RENDERLO NOTO A TERZI O A DITTE CONCORRENTI SENZA NOSTRO CONSENSO SCRITTO

PAGINA 1 / 1

LAVAPIATTI TOUCH WASH PLUS T - OPTW50TDA


CODICE
BND211033

MODELLO
OPTW50TDA


SERIE
LAVAGGIO



Correntini cesto stampati



Giranti leggere in materiale composito,
efficienti anche con bassa pressione di
rete



Giranti leggere in materiale composito,
efficienti anche con bassa pressione di
rete

LAVAPIATTI TOUCH WASH PLUS T - OPTW50TDA

CODICE
BND211033

MODELLO
OPTW50TDA

SERIE
LAVAGGIO

ACCESSORI

CODICE	MODELLO	DESCRIZIONE
TWPS	TWPS	POMPA DI SCARICO
TWDDE	EWDDDE	DOSATORE DETERGENTE