

# PENTOLA A ELETTRICA INDIRETTA 100 LT

CODICE  
CR1355969T4W

MODELLO  
DT94/10PEI10S-T4W

SERIE  
DIAMANTE 4.0



## CARATTERISTICHE GENERALI

Diamante 90 Touch 4.0 - Tutto sotto controllo Tutto è sotto controllo, risultati sempre perfetti. Grazie al pratico display, la scelta dei parametri risulta rapida e precisa. Facile e chiara gestione della temperatura, e le funzioni speciali sono sempre visibili e accessibili da display. Tradizione e innovazione, tutto sul tuo piano di lavoro Manopola dal nuovo design antiscivolo squadrato e arrotondato per una presa più ergonomica e indicatore in rilievo che agevola la selezione del dato da impostare. E con l'esclusiva Funzionalità Encoder basta toccare il parametro che si desidera, ruotare la manopola per regolare il livello e premerla per dare l'avvio del dato impostato. Con corona a tenuta d'acqua e di sporco. Scelta dei parametri rapida e precisa. Facile e chiara gestione della temperatura. Funzioni speciali sempre visibili e accessibili da display. Rivestimenti esterni e piedini in acciaio INOX. Altezza dal piano di lavoro regolabile da 840 a 900mm. Piani con spessore 2 mm Tutte le attrezzature identificate con modello (T4W) sono attrezzature 4.0 Ready, e ti permettono di usufruire di tutti in vantaggi della connessione delle attrezzature a un sistema Cloud.

## SPECIFICHE TECNICHE

■ Vasche in acciaio inox AISI 304 con fondo in AISI 316. ■ Carico acqua per mezzo di 2 elettrovalvole, con possibilità di effettuare il carico di acqua fredda o calda. ■ Scarico frontale per mezzo di rubinettoni da 2" in ottone cromato. ■ Versione elettrica indiretta: riscaldamento con 2 gruppi di resistenze corazzate posizionate internamente alla intercapedine. ■ Versione elettrica diretta: riscaldamento per mezzo di 3 resistenze in acciaio inossidabile posizionate esternamente sul fondo del recipiente.

■ Possibilità di carico acqua calda o fredda ■ Controllo del livello di potenza mediante schermo touch e regolazione con manopola ergonomica ■ Vasca in acciaio inox con fondo in AISI 316 ■ Possibilità di carico acqua calda o fredda ■ versione predisposta per connettibilità industria 4.0. ■ Pentole indirette con valvola di scarico automatico condensa intercapedine ■ Grazie alla certificazione di impermeabilità ai getti d'acqua (IPX5) ottenuta con test specifici, manopole e sottomanopole possono essere lavate, senza comprometterne la funzionalità e la sicurezza.

# PENTOLA A ELETTRICA INDIRETTA 100 LT

**CODICE**  
CR1355969T4W

**MODELLO**  
DT94/10PEI10S-T4W

**SERIE**  
DIAMANTE 4.0

## Technical Information

SPECIFICATION	DATA
MATERIALE	CR1355969T4W
ALIMENTAZIONE	ELETTRICA
ALIMENTAZIONE ELETTRICA STANDARD	380-415V 3N
POTENZA ELETTRICA	21 kW
CAPACITA'	100

# PENTOLA A ELETTRICA INDIRETTA 100 LT

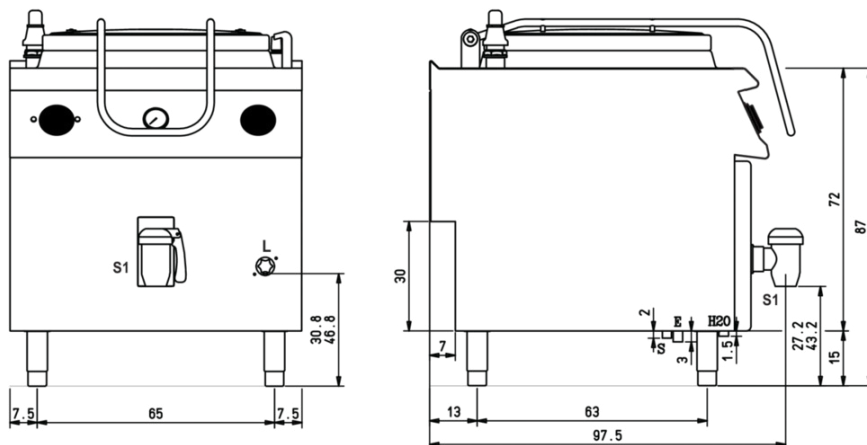
CODICE  
CR1355969T4W

MODELLO  
DT94/10PEI10S-T4W

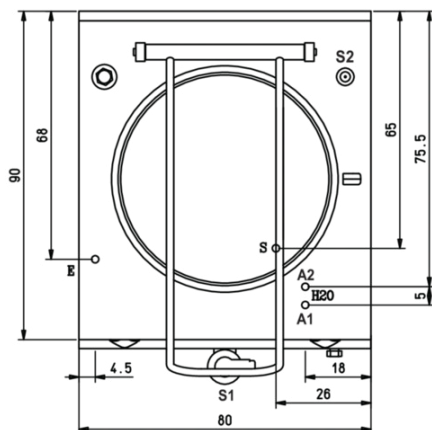
SERIE  
DIAMANTE 4.0

## SCHEMA DI INSTALLAZIONE - INSTALLATION DIAGRAM - INSTALLATIONSPLAN - SCHÉMA D'INSTALLATION - ESQUEMA DE INSTALACION - INSTALLATIESCHEMA - IINSTALLATIONSRTNINGAR

MISURE IN cm - DIMENSIONS IN cm - ABMESSUNGEN IN cm  
MESURES EN cm - MEDIDAS EN cm - MATEN IN cm



(D) 94/10 PEI...



### Legenda - Legende - Key - Légende - Leyenda - Legenda

- H20** Attacchi arrivo acqua - Wasseranschluss - Water inlet - Arrivée eau - Union de agua - Wateraansluiting  
**A1** = Calda - Heiss - Warm - Chaude - Caliente - Warm  
**A2** = Fredda - Kalt - Cold - Froid - Fria - Koude  
**EN ISO 228-1 G 3/4**  
**E** Pressacavo entrata linea elettrica - Stopfbuchse - Electric cable stress relief  
 Presse étoupe de câble él. - Pisacable - Elektrische kabelwartel  
**S** Scarico acqua intercapedine - Wasserablauf Zwischenraum - Jacket water drain  
 Evacuation eau double enveloppe - Descarga de agua intersticios - Afvoer water tussenruimte  
**EN ISO 10226-1 R 3/4**  
**S1** Scarico acqua - Wasserablauf - Water outlet - Vidange de l'eau - Desaguadero - Wateraftapaansluiting  
 2"

## PENTOLA A ELETTRICA INDIRETTA 100 LT

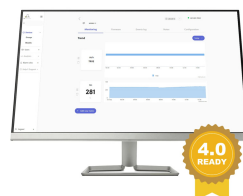
**CODICE**  
CR1355969T4W

**MODELLO**  
DT94/10PEI10S-T4W

**SERIE**  
DIAMANTE 4.0



Possibilità di regolazione di 2 timer per il controllo delle cotture. Un segnale acustico avvisa l'operatore al termine del tempo impostato.



Controllo temperatura mediante schermo touch e regolazione con manopola ergonomica



Possibilità di carico acqua calda o fredda



Tutto è sotto controllo, risultati sempre perfetti. Grazie al pratico display, la scelta dei parametri risulta rapida e precisa. Facile e chiara gestione della temperatura, e le funzioni speciali sono sempre visibili e accessibili da display.



Controllo del livello di potenza mediante schermo touch e regolazione con manopola ergonomica



Grazie alla certificazione di impermeabilità ai getti d'acqua (IPX5) ottenuta con test specifici, manopole e sottomanopole possono essere lavate, senza comprometterne la funzionalità e la sicurezza.



Vasca in acciaio inox con fondo in aisi 316

## PENTOLA A ELETTRICA INDIRETTA 100 LT

CODICE	MODELLO	SERIE
CR1355969T4W	DT94/10PEI10S-T4W	DIAMANTE 4.0

### ACCESSORI

CODICE	MODELLO	DESCRIZIONE
CR1357499	4.IOTPRO	Abbonamento PRO - Cloud
CR1357479	4.IOTENTRY	Abbonamento ENTRY - Cloud
MA97350900	9C10	CESTO COLAPASTA
MA97352000	9CV10	CESTO COLAVERDURE PER PENTOLA
MA97354000	9-I10	IMBUTO PER SCARICO PENTOLA