

CUISEUR DE PÂTES ÉLECTRIQUE 1 CUVE 40 L

CODICE
CR1139379T4W

MODELLO
DT93/10CPE-T4W

SERIE
DIAMANTE 4.0



CARACTÉRISTIQUES GÉNÉRALES

Diamond 90 Touch - Tout est sous contrôle. Tout est sous contrôle, les résultats sont toujours parfaits. Grâce à l'écran pratique, la sélection des paramètres est rapide et précise. La gestion de la température est simple et claire, et les fonctions spéciales sont toujours visibles et accessibles sur l'écran. Tradition et innovation, sur votre plan de travail. Un nouveau design de bouton carré et arrondi antidérapant pour une prise en main plus ergonomique et un indicateur en relief qui facilite la sélection du point de référence à régler. Grâce à la fonction Encoder exclusive, il suffit de toucher le paramètre souhaité, de tourner le bouton pour ajuster le niveau et d'appuyer sur le bouton pour démarrer le point de référence défini. Couronne étanche à l'eau et à la saleté. Sélection rapide et précise des paramètres. Gestion simple et claire de la température. Les fonctions spéciales sont toujours visibles et accessibles à partir de l'écran. Revêtements extérieurs et pieds en acier inoxydable. Plateaux d'une épaisseur de 2 mm. Plateaux d'une épaisseur de 2 mm. Tous les équipements identifiés (T4W) sont des équipements 4.0 Ready, ce qui vous permet de bénéficier de tous les avantages de la connexion de votre équipement à un système en nuage.

SPÉCIFICATIONS TECHNIQUES

■ Bacs moulés avec coins arrondis, en acier inoxydable AISI 316 pour une résistance maximale à la corrosion. ■ Chargement de l'eau au moyen d'une électrovanne avec la possibilité d'un chargement rapide ou lent. ■ Sortie d'eau et vidange au sol en acier inoxydable. ■ Pressostat de sécurité pour empêcher l'activation du chauffage sans eau dans le réservoir. ■ Chauffage au moyen d'un élément chauffant blindé en acier AISI 304 situé dans le réservoir et pivotant de 90° pour faciliter le nettoyage.

■ Pressostat de sécurité pour empêcher l'activation du chauffage sans eau dans le réservoir. ■ Contrôle du niveau de puissance par écran tactile et réglage par bouton ergonomique. ■ version prête pour l'industrie 4.0. ■ Tout est sous contrôle, les résultats sont toujours parfaits. Grâce à l'écran pratique, la sélection des paramètres est rapide et précise. La gestion de la température est simple et claire, et les fonctions spéciales sont toujours visibles et accessibles sur l'écran. ■ Grâce à la certification de résistance aux jets d'eau (IPX5) obtenue à l'issue de tests spécifiques, les boutons et sous-boutons peuvent être lavés, sans compromettre la fonctionnalité et la sécurité.

CUISEUR DE PÂTES ÉLECTRIQUE 1 CUVE 40 L

CODICE
CR1139379T4W

MODELLO
DT93/10CPE-T4W

SERIE
DIAMANTE 4.0

Informations techniques

SPECIFICATION	DATA
MATÉRIAU	CR1139379T4W
FOURNITURE	ÉLECTRICITÉ
DIM. LARGEUR	600 mm
DIM. PRODUCTIVITÉ	900 mm
DIM. HAUTEUR	870 mm
ALIMENTATION ÉLECTRIQUE STANDARD	380-415V 3N
L'ÉNERGIE ÉLECTRIQUE	9 kW

CUISEUR DE PÂTES ÉLECTRIQUE 1 CUVE 40 L



weinnovate cooking

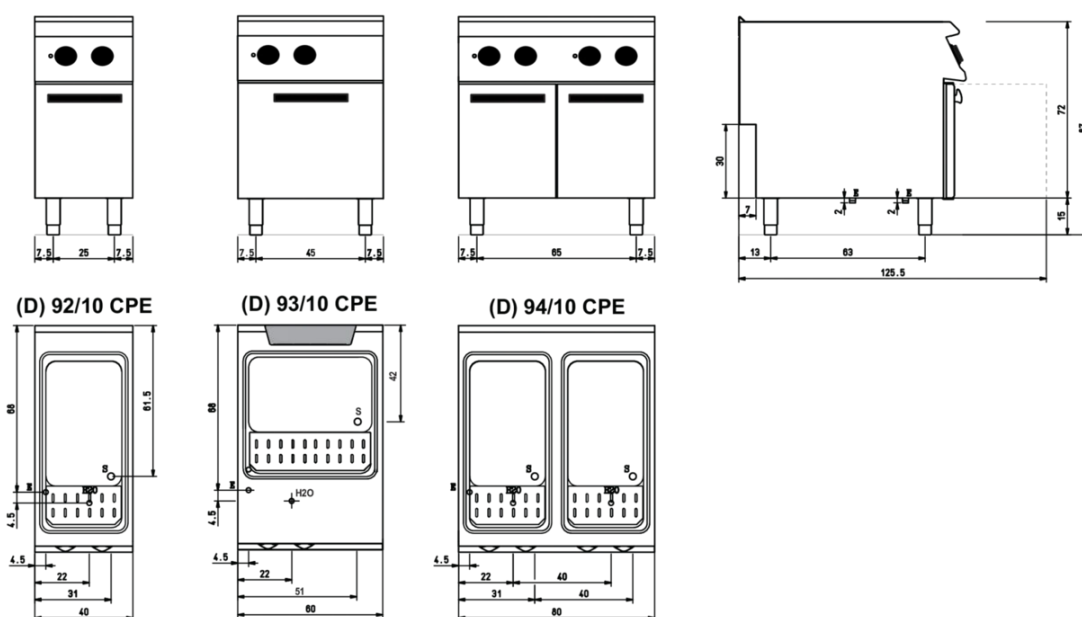
CODICE
CR1139379T4W

MODELLO
DT93/10CPE-T4W

SERIE
DIAMANTE 4.0

SCHEMA DI INSTALLAZIONE - INSTALLATION DIAGRAM - INSTALLATIONSPLAN - SCHÉMA D'INSTALLATION - ESQUEMA DE INSTALACION - INSTALLATIESCHEMA - IINSTALLATIONSRTNINGAR

MISURE IN cm - DIMENSIONS IN cm - ABMESSUNGEN IN cm
MESURES EN cm - MEDIDAS EN cm - MATEN IN cm



Legenda - Legende - Key - Légende - Leyenda - Legenda

- H2O** Attacco arrivo acqua - Wasseranschluss - Water inlet
Arrivée eau - Union de agua - Wateraansluiting
EN ISO 228-1 G 3/4
- E** Pressacavo entrata linea elettrica - Stopfbuchse - Electric cable stress relief
Presse étoupe de câble él. - Pisacable - Elektrische kabelwartel
- S** Attacco scarico acqua - Wasserablauf - Water outlet
Vidange de l'eau - Desaguadero - Wateraftapaansluiting
EN 10226-1 R 1

CUISEUR DE PÂTES ÉLECTRIQUE 1 CUVE 40 L

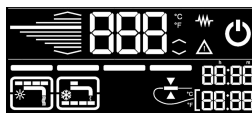
CODICE
CR1139379T4W

MODELLO
DT93/10CPE-T4W

SERIE
DIAMANTE 4.0



Possibilité de régler 2 minuteries pour contrôler la cuisson. Un signal sonore avertit l'opérateur à la fin du temps programmé.



Tout est sous contrôle, les résultats sont toujours parfaits. Grâce à l'écran pratique, la sélection des paramètres est rapide et précise. La gestion de la température est simple et claire, et les fonctions spéciales sont toujours visibles et accessibles sur l'écran.



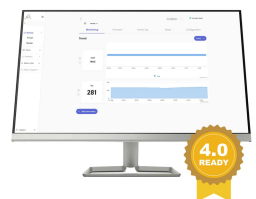
Pressostat de sécurité pour empêcher l'activation du chauffage sans eau dans le réservoir.



Grâce à la certification de résistance aux jets d'eau (IPX5) obtenue à l'issue de tests spécifiques, les boutons et sous-boutons peuvent être lavés, sans compromettre la fonctionnalité et la sécurité.



Contrôle du niveau de puissance par écran tactile et réglage par bouton ergonomique



Contrôle de la température par écran tactile et réglage par bouton ergonomique

CUISEUR DE PÂTES ÉLECTRIQUE 1 CUVE 40 L

CODICE
CR1139379T4W

MODELLO
DT93/10CPE-T4W

SERIE
DIAMANTE 4.0

ACCESSOIRES

CODE	MODELLO	DESCRIZIONE
CR1357499	4.0IOTPRO	Abonnement PRO - Cloud
CR1357479	4.0IOTENTRY	Abonnement ENTRY - Cloud
CR0999149	GFCP40	40Lt BOTTOM TANK GRID
CR0999169	CVCP40	COUVERCLE DE RÉSERVOIR DE 40 LITRES
CR0999109	CCP16D	PANIER GN1/6 POIGNÉE DROITE
CR0999079	CCP12	PANIER GN1/2 POIGNÉE LATÉRALE
CR0999089	CCP13L	PANIER GN1/3 POIGNÉE LATÉRALE
CR0999099	CCP13F	PANIER GN1/3 POIGNÉE AVANT
CR0999119	CCP16S	PANIER GN1/6 POIGNÉE GAUCHE
CR0999129	CCP19	PANIER GN1/9 POIGNÉE AVANT
CR0999179	9KIT-A	KIT DE PANIER POUR BAIGNOIRE DE 40 LITRES
CR0999189	9KIT-B	KIT DE PANIER POUR BAIGNOIRE DE 40 LITRES
CR0999199	9KIT-C	KIT DE PANIER POUR BAIGNOIRE DE 40 LITRES
CR0789930	9KIT-D	KIT DE PANIER POUR BAIGNOIRE DE 40 LITRES
CR0999219	9KIT - E	KIT 2 GN1/2 PANIERS EN ACIER INOXYDABLE AVEC POIGNÉES LATÉRALES