

FREIDORA ELECTRICA MIXTA CROMADA

CODICE
BN12131146

MODELLO
1100/90TFTEC1/2R

SERIE
SERIE 1100



CARACTERÍSTICAS GENERALES

Una gama completa que destaca por su excepcional versatilidad y la perfecta combinación de módulos, gracias al uso de la tecnología de corte por láser.

La Serie 1100 permite crear diferentes combinaciones y equipar los muebles bajos con una gran variedad de soluciones: bloques de cocción centrales sobre bases, sobre puentes e incluso suspendidos; cocedores de pasta y freidoras independientes y, por tanto, más funcionales. Todo ello en una estructura robusta y de diseño al mismo tiempo.

Acero inoxidable AISI 304, acabado Scotch Brite, encimeras de 2 mm de espesor cortadas con láser

Amplia gama de quemadores con diferentes potencias (3,5Kw, 5,6 Kw, 7 Kw, 10Kw)

Quemadores con llama estabilizada, fundición niquelada

Posibilidad prácticamente ilimitada de combinaciones de potencia (conforme a las homologaciones máximas)

Componentes probados y alto rendimiento de los elementos calefactores utilizados

Las encimeras pueden equiparse con hornos pasantes, armarios calientes, ventilados, neutros, voladizos y de puente

También disponibles con zócalo

ESPECIFICACIONES TÉCNICAS

FREIDORA ELECTRICA MIXTA CROMADA

CODICE
BN12131146

MODELLO
1100/90TFTEC1/2R

SERIE
SERIE 1100

Información técnica

ESPECIFICACIÓN	DATA
MATERIAL	BN12131146
DEFINICIÓN	1100/90 TFTEC 1/2R FT ELE TOP 90 110
LÍNEA COMERCIAL	SERIE 1100
SUMINISTRO	ELECTRICIDAD
ANCHURA ANCHO	900 mm
DIM. PRODUCTIVIDAD	1100 mm
DIM. ALTURA	280 mm
PESO NETO	61 Kg
VOLUMEN (neto)	0,277
LONGITUD DEL PAQUETE	1260 mm
ANCHO DEL PAQUETE	1020 mm
ALTURA DEL ENVASE	620 mm
VOLUMEN DEL ENVASE	0,797 m3
PESO BRUTO DEL EMBALAJE	87 Kg
FUENTE DE ALIMENTACIÓN ESTÁNDAR	380-415V 3N
FRECUENCIA	50-60 Hz
ENERGÍA ELÉCTRICA	20,000 kW
GRADO IP	IPX5
MODELO CERTIFICADO	1100/90 TFTEC 1/2R

FREIDORA ELECTRICA MIXTA CROMADA



weinnovate cooking

CODICE
BN12131146

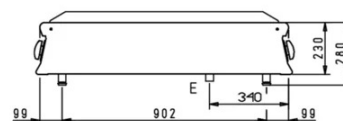
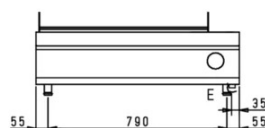
MODELLO
1100/90TFTEC1/2R

SERIE
SERIE 1100

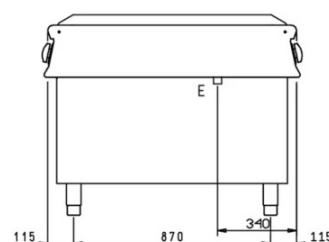
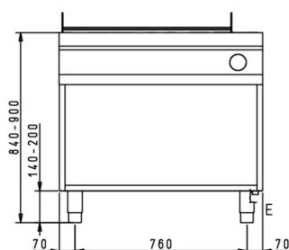
SCHEMA DI INSTALLAZIONE - INSTALLATION DIAGRAM - INSTALLATIONSPLAN - SCHÉMA D'INSTALLATION - ESQUEMA DE INSTALACION - INSTALLATIESCHEMA - IINSTALLATIONSRTNINGAR

MISURE IN mm - DIMENSIONS IN mm - ABMESSUNGEN IN mm
MESURES EN mm - MEDIDAS EN mm - MATEN IN mm

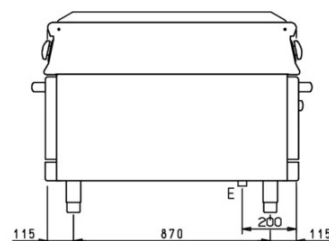
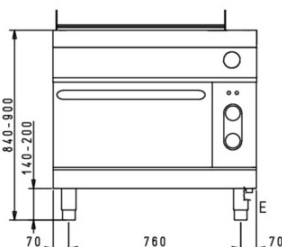
NFT119E	EBEP4T...
1100/90TFTE..	N1100FT/E..



NFT119E	EBEP4A... EBEP4G...
1100/90FTE..	N1100FTV/E... N1100FTVP/E...



NFT11FE9E	EBEP4ELL
1100/90FTEE	N1100FTTF/E900



Legenda - Legende - Key - Legende - Leyenda - Legenda

E Pressacavo entrata linea elettrica - Stopfbuchse
Electric cable stress relief - Presse etoupr de cable el
Pisacable - Elektrische kabelwartel

FREIDORA ELETTRICA MIXTA CROMADA

CODICE
BN12131146

MODELLO
1100/90TFTEC1/2R

SERIE
SERIE 1100

ACCESSORIOS

CÓDIGO	MODELLO	DESCRIZIONE
110/90B	110/90B	Bases pasamuros 90cm Serie 1000
BN2593510	45/110PDX-SX	Puerta
CR1355719	CR1355719	Kit de ruedas
BN2590145	RUB110	Grifo 45x55x62 65 H
BN2593590	CMF1109	PASAMANOS DELANTERO
BN2592970	CASS45	Cajones para base neutra mod. 45 GN 1/1 h 10 cm 4 cajones
BN2592975	CASS90	Cajones para mueble bajo neutro mod. 90 GN 1/1 h 10 cm 8 cajones
CR1011759	NZA90	ZÓCALO DELANTERO - MÓDULO 900
CR1011809	NZL110	BASE LATERAL PASANTE