

GRIGLIA PIETRA LAVICA SU VANO

CODICE
BN12100855

MODELLO
1100/90PLG

SERIE
SERIE 1100



CARATTERISTICHE GENERALI

La Serie 1100 offre una gamma completa caratterizzata da eccezionale versatilità e perfetto accoppiamento dei moduli, grazie all'utilizzo della tecnologia del taglio a laser. Con questa serie, è possibile realizzare diverse combinazioni e attrezzare le basi di appoggio con molteplici soluzioni, come blocchi cottura centrali su basi, ponti o persino soluzioni sospese. La struttura è robusta e di design contemporaneo, realizzata in acciaio inossidabile AISI 304 con finitura Scotch Brite. I piani di lavoro hanno uno spessore di 2 mm, tagliati al laser per precisione. I componenti riscaldanti utilizzati sono testati e ad alto rendimento. I piani di appoggio possono essere equipaggiati con forni passanti, armadi caldi, ventilati o neutri, sia a sbalzo che a ponte. Inoltre, è possibile ottenere versioni con zoccolatura.

SPECIFICHE TECNICHE

■ Bruciatore in acciaio Aisi 304 controllato da valvola di sicurezza e termocoppia. ■ Accensione piezoelettrica dotata di protezione anti infiltrazioni. ■ Dispositivo di regolazione in altezza delle griglie su due livelli. ■ Canalina con foro di scarico e cassetto e raccolta grassi e residui estraibile. ■ Cassetto interno per la raccolta dei residui carboniosi.

■ Griglia cottura in ghisa per carne e pesce (optional). ■ Griglia cottura in acciaio nelle versioni per carne e pesce. ■ Griglia distanziabile per diverse intensità di cottura tramite levette poste ai lati.

GRIGLIA PIETRA LAVICA SU VANO

CODICE
BN12100855

MODELLO
1100/90PLG

SERIE
SERIE 1100

Technical Information

SPECIFICATION	DATA
MATERIALE	BN12100855
DEFINIZIONE	1100/90PLG PIETRALAVICA GAS A/G
LINEA COMMERCIALE	SERIE 1100
PESO NETTO	140.25 Kg
LUNGHEZZA IMBALLO	1020 mm
LARGHEZZA IMBALLO	1260 mm
ALTEZZA IMBALLO	1100 mm
VOLUME IMBALLO	1,410 m3
PESO LORDO IMBALLO	165 Kg

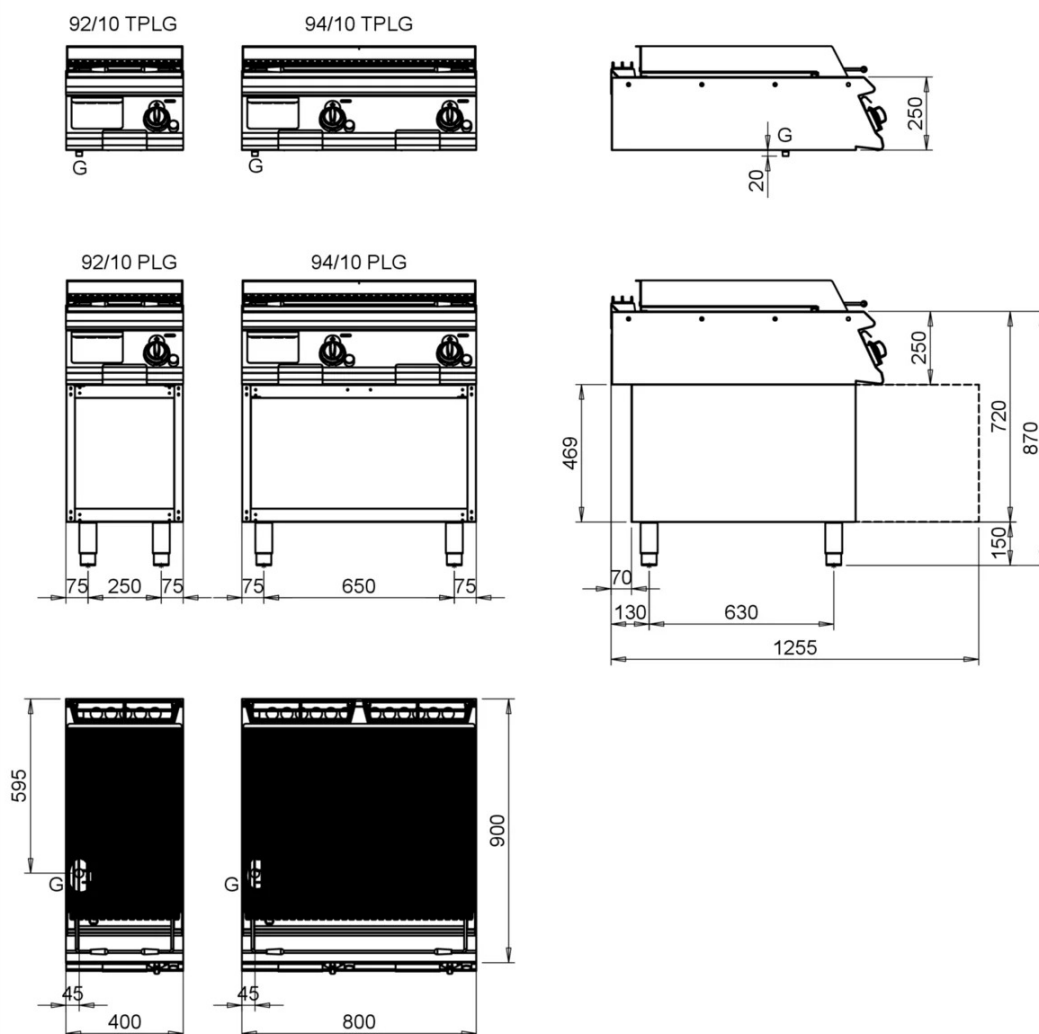
CODICE
BN12100855

MODELLO
1100/90PLG

SERIE
SERIE 1100

SCHEMA DI INSTALLAZIONE - INSTALLATION DIAGRAM - INSTALLATIONSPLAN - SCHÉMA D'INSTALLATION - ESQUEMA DE INSTALACION - INSTALLATIESCHEMA - IINSTALLATIONSRTNINGAR

**MISURE IN mm - DIMENSIONS IN mm - ABMESSUNGEN IN mm
MESURES EN mm - MEDIDAS EN mm - MATEN IN mm**



LEGENDA - LEGENDE - KEY - LEGENDE - LEYENDA - LEGENDA


- E** Pressacavo entrata linea elettrica - Stopfbuchse - Electric cable stress relief - Presse etoupr de cable el Pisacable - Elektrische kabelwartel
- G** Attacco arrivo gas - Gasanschuluss - Gas connection - Arrivée gaz - Union da gaas - Gasaansluiting
EN 10226-1 R 1/2; EN ISO 228-1 G 1/2 (DK)

GRIGLIA PIETRA LAVICA SU VANO


CODICE
BN12100855

MODELLO
1100/90PLG

SERIE
SERIE 1100



Griglia cottura in ghisa per carne e pesce (optional).



Griglia cottura in acciaio nelle versioni per carne e pesce.



Griglia distanziabile per diverse intensità di cottura tramite levette poste ai lati.

CODICE
BN12100855MODELLO
1100/90PLGSERIE
SERIE 1100

ACCESSORI

CODICE	MODELLO	DESCRIZIONE
CR0980069	9GPC40	GRIGLIE PER CARNI IN ACCIAIO INOX AISI 304 1/2 M
CR0980079	9GPC80	GRIGLIE PER CARNI IN ACCIAIO INOX AISI 304 1 M
CR0980089	9GPI40	Griglie per pesce 39x65 INOX PESCE
CR0980099	9GPI80	Griglie per pesce 79x65 INOX PESCE
CR0980119	9GPCG40	Griglie per pesce 38,4x65 GHISA PESCE/CARNE
CR0980129	9GPCG80	Griglie per pesce 79x65 GHISA PESCE/CARNE
CR1353909	DCPL6	Confezione pietra lavica 4Kg