

# CAJA CALIENTE ELÉCTRICA

CODICE  
CR0990629

MODELLO  
D92/10SPE

SERIE  
DIAMANTE 90



## CARACTERÍSTICAS GENERALES

Además de ofrecer la máxima variedad de soluciones y encimeras de 2 mm de grosor y 90 cm de profundidad, esta serie tiene toda la potencia, robustez y funcionalidad que necesita para trabajar con eficacia. Revestimientos exteriores y pies de acero inoxidable con acabado Scotch Brite. Altura de la mesa de trabajo ajustable de 840 a 900 mm. Modularidad de la gama: 200-400-600-800-1200 Amplia gama de accesorios.

## ESPECIFICACIONES TÉCNICAS

■ Calentamiento mediante un elemento calefactor infrarrojo superior y un elemento calefactor inferior bajo la bañera. ■ Control termostático de la temperatura (30-90°C)

■ Recipiente caliente también con elemento calefactor infrarrojo superior ■ Equipo certificado para la directiva de baja tensión 2014/35/UE según el esquema CB internacional. ■ Gracias a la certificación a prueba de chorros (IPX5) obtenida mediante pruebas específicas, los pomos y bajopomos pueden lavarse, sin comprometer la funcionalidad ni la seguridad.

CODICE  
CR0990629MODELLO  
D92/10SPESERIE  
DIAMANTE 90

## Información técnica

ESPECIFICACIÓN	DATA
MATERIAL	CR0990629
DEFINICIÓN	D92/10 SPE SCALDAPATATE EL.M40 VANO G.
LÍNEA COMERCIAL	DIAMANTE
SUMINISTRO	ELECTRICIDAD
ANCHURA ANCHO	400 mm
DIM. PRODUCTIVIDAD	900 mm
DIM. ALTURA	870 mm
PESO NETO	35 Kg
VOLUMEN (neto)	0,313
LONGITUD DEL PAQUETE	440 mm
ANCHO DEL PAQUETE	1020 mm
ALTURA DEL ENVASE	1160 mm
VOLUMEN DEL ENVASE	0,522 m3
PESO BRUTO DEL EMBALAJE	45 Kg
FUENTE DE ALIMENTACIÓN ESTÁNDAR	220-240V 1N
FRECUENCIA	50-60 Hz
ENERGÍA ELÉCTRICA	2,000 kW
GRADO IP	IPX4
MODELO CERTIFICADO	D92/10 SPE

CODICE  
CR0990629

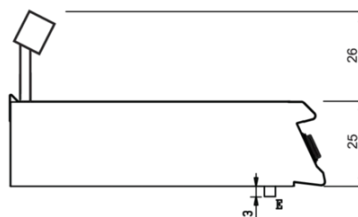
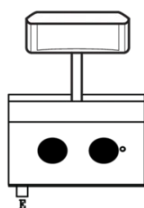
MODELLO  
D92/10SPE

SERIE  
DIAMANTE 90

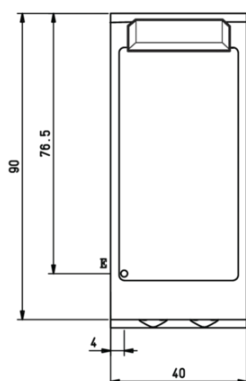
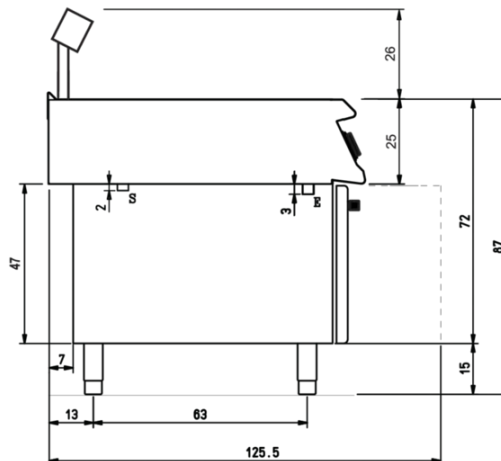

## SCHEMA DI INSTALLAZIONE - INSTALLATION DIAGRAM - INSTALLATIONSPLAN - SCHÉMA D'INSTALLATION - ESQUEMA DE INSTALACION - INSTALLATIESCHEMA - IINSTALLATIONSRIJNINGAR

MISURE IN cm - DIMENSIONS IN cm - ABMESSUNGEN IN cm  
MESURES EN cm - MEDIDAS EN cm - MATEN IN cm

(D) 92/10 TSPE



(D) 92/10 SPE



Legenda - Legende - Key - Légende - Leyenda - Legenda


**E** Pressacavo entrata linea elettrica - Stopfbuchse - Electric cable stress relief  
Presse étoupe de câble él. - Pisacable - Elektrische kabelwartel

## CAJA CALIENTE ELÉCTRICA

CODICE  
CR0990629

MODELLO  
D92/10SPE

SERIE  
DIAMANTE 90



Recipiente caliente también con  
elemento calefactor infrarrojo superior



Equipo certificado para la directiva de  
baja tensión 2014/35/UE según el  
esquema CB internacional.



Gracias a la certificación a prueba de  
chorros (IPX5) obtenida mediante  
pruebas específicas, los pomos y  
bajopomos pueden lavarse, sin  
comprometer la funcionalidad ni la  
seguridad.

CODICE  
CR0990629MODELLO  
D92/10SPESERIE  
DIAMANTE 90

## ACCESORIOS

CÓDIGO	MODELLO	DESCRIZIONE
CR0996979	DBVP4	Porta diamantes 39,5x3,6x46,5 cm para compartimentos de 40 cm
CR0997009	DBVPA4	Accesorio porta diamantes 39,5x3,6x46,5 cm para compartimentos de 40 cm
CR0997029	DAPC	Accesorios para portacuchillos de diamante
CR0997019	DAPD	Accesorios para porta diamantes
CR0997039	DAPS	Accesorios para especiero diamante
CR0997049	DAPM	Accesorios para portaaccesorios de diamante
CR0997059	DAPDB	Accesorios para porta-diamantes/porta-botellas
CR1353589	DBVC4	Kit de cajones 39,5x56x46,5 cm para compartimentos de 40