

CUISINIÈRE TOUT ÉLECTRIQUE SUR FOUR ÉLECTRIQUE

CODICE
CR0990469

MODELLO
D94/10CTEE

SERIE
DIAMANTE 90



CARACTÉRISTIQUES GÉNÉRALES

En plus d'offrir un choix maximal de solutions et des plateaux de 2 mm d'épaisseur et de 90 cm de profondeur, cette série possède toute la puissance, la robustesse et la fonctionnalité dont vous avez besoin pour travailler efficacement. Revêtements extérieurs et pieds en acier inoxydable avec finition Scotch Brite. Hauteur de la table de travail réglable de 840 à 900 mm. Modularité de la gamme : 200-400-600-800-1200 Large gamme d'accessoires.

SPÉCIFICATIONS TECHNIQUES

■ Plaque centrale et anneau en fonte. ■ Allumage piézoélectrique avec bouton poussoir protégé contre les liquides. ■ Température réglable sur la plaque de 50° à 450°C.

■ 4 zones de cuisson indépendantes. ■ Plaque en porte-à-faux avec bac à graisse périphérique avec trou d'évacuation. ■ Equipement certifié pour la directive basse tension 2014/35/EU selon le schéma CB international. ■ Grâce à la certification de résistance aux jets

d'eau (IPX5) obtenue à l'issue de tests spécifiques, les boutons et sous-boutons peuvent être lavés, sans compromettre la fonctionnalité et la sécurité. ■ Plaque radiante dimensions 710x710 mm épaisseur 18 mm en acier avec revêtement électrolytique en chrome dur. ■ Thermostat pour la régulation de la température de surface de 50 à 400°C, avec fonction de sécurité pour la protection contre la surchauffe.

CUISINIÈRE TOUT ÉLECTRIQUE SUR FOUR ÉLECTRIQUE

CODICE
CR0990469

MODELLO
D94/10CTEE

SERIE
DIAMANTE 90

Informations techniques

| SPECIFICATION | DATA |
|----------------------------------|---------------------------------------|
| MATÉRIAU | CR0990469 |
| DÉFINITION | D94/10 CTEE TUTTAPIASTRA EL.FORNO EL. |
| LIGNE COMMERCIALE | DIAMANTE |
| FOURNITURE | ÉLECTRICITÉ |
| DIM. LARGEUR | 800 mm |
| DIM. PRODUCTIVITÉ | 900 mm |
| DIM. HAUTEUR | 870 mm |
| POIDS NET | 134.8 Kg |
| VOLUME (net) | 0,626 |
| LONGUEUR DU PAQUET | 860 mm |
| LARGEUR DU PAQUET | 1020 mm |
| HAUTEUR DE L'EMBALLAGE | 1150 mm |
| VOLUME DU PAQUET | 1,010 m3 |
| POIDS BRUT D'EMBALLAGE | 150 Kg |
| ALIMENTATION ÉLECTRIQUE STANDARD | 380-415V 3N |
| FRÉQUENCE | 50-60 Hz |
| L'ÉNERGIE ÉLECTRIQUE | 22,000 kW |
| GRADE IP | IPX5 |
| MODÈLE CERTIFIÉ | D94/10 CTEE |

CUISINIÈRE TUT ÉLECTRIQUE SUR FOUR ÉLECTRIQUE

CODICE
CR0990469


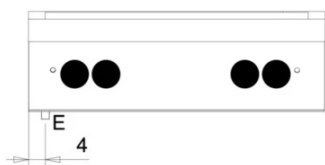
MODELLO
D94/10CTEE

SERIE
DIAMANTE 90

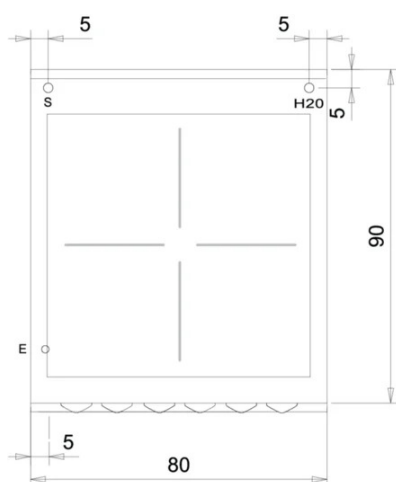
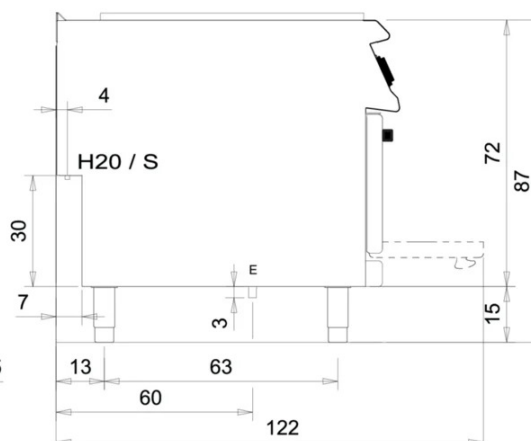
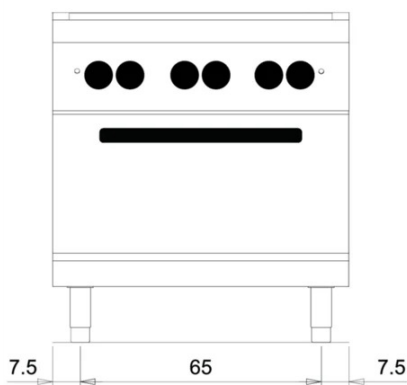
SCHEMA DI INSTALLAZIONE - INSTALLATION DIAGRAM - INSTALLATIONSPLAN - SCHÉMA D'INSTALLATION - ESQUEMA DE INSTALACION - INSTALLATIESCHEMA - IINSTALLATIONSRTNINGAR

MISURE IN cm - DIMENSIONS IN cm - ABMESSUNGEN IN cm
MESURES EN cm - MEDIDAS EN cm - MATEN IN cm

(D) 94/10 TCTE



(D) 94/10 CTE



Legenda - Legende - Key
Légende - Leyenda - Legenda

E Pressacavo entrata linea elettrica
Stopfbuchse - Pisacable
Electric cable stress relief
Presse étoupe de câble él.
Elektrische kabelwartel

H20* Attacco arrivo acqua
Wasseranschluss - Water inlet
Arrivée eau - Union de agua
Wateraansluiting
EN ISO 228-1 G 1/2

S Attacco scarico acqua - Wasserablauf
Water outlet - Vidange de l'eau
Desaguadero - Wateraftapaansluiting
Ø = 30 mm

CUISINIÈRE TOUT ÉLECTRIQUE SUR FOUR ÉLECTRIQUE

CODICE
CR0990469

MODELLO
D94/10CTEE

SERIE
DIAMANTE 90



4 zones de cuisson indépendantes.



Plaque en porte-à-faux avec bac à graisse périphérique avec trou d'évacuation.



Équipement certifié pour la directive basse tension 2014/35/EU selon le schéma CB international.



Grâce à la certification de résistance aux jets d'eau (IPX5) obtenue à l'issue de tests spécifiques, les boutons et sous-boutons peuvent être lavés, sans compromettre la fonctionnalité et la sécurité.