

# PANNEAU DE BRASSAGE MANUEL ÉLECTRIQUE 80

## It. AVEC FOND EN ACIER INOXYDABLE

CODICE  
CR1139509

MODELLO  
DT94/10KBEI

SERIE  
DIAMANTE 90 TOUCH



### CARACTÉRISTIQUES GÉNÉRALES

Diamond 90 Touch - Tout est sous contrôle. Tout est sous contrôle, les résultats sont toujours parfaits. Grâce à l'écran pratique, la sélection des paramètres est rapide et précise. La gestion de la température est simple et claire, et les fonctions spéciales sont toujours visibles et accessibles sur l'écran. Tradition et innovation, sur votre plan de travail. Un nouveau design de bouton carré et arrondi antidérapant pour une prise en main plus ergonomique et un indicateur en relief qui facilite la sélection du point de référence à régler. Grâce à la fonction Encoder exclusive, il suffit de toucher le paramètre souhaité, de tourner le bouton pour ajuster le niveau et d'appuyer sur le bouton pour démarrer le point de référence défini. Couronne étanche à l'eau et à la saleté. Sélection rapide et précise des paramètres. Gestion simple et claire de la température. Les fonctions spéciales sont toujours visibles et accessibles à partir de l'écran. Revêtements extérieurs et pieds en acier inoxydable. Hauteur du plan de travail réglable de 840 à 900 mm. Plateaux d'une épaisseur de 2 mm.

# PANNEAU DE BRASSAGE MANUEL ÉLECTRIQUE 80

## It. AVEC FOND EN ACIER INOXYDABLE

CODICE  
CR1139509

MODELLO  
DT94/10KBEI

SERIE  
DIAMANTE 90 TOUCH

### SPÉCIFICATIONS TECHNIQUES

■ Disponible avec des réservoirs en fer et en acier inoxydable. ■ Couverts robustes, à double paroi et auto-équilibrés en acier inoxydable pour réduire les pertes de chaleur. ■ Chargement de l'eau par l'intermédiaire d'une électrovanne. ■ Température de cuisson contrôlée par thermostat avec réglage de 100 à 280°C. ■ Levage manuel ou motorisé. ■ Chauffage par éléments chauffants en incoloy blindés.

- Récipient de cuisson en acier inoxydable, d'une épaisseur de 10 mm. ■ Température de cuisson contrôlée par thermostat avec réglage de 100 à 280°C. Chauffage par résistances blindées en incoloy. ■ Possibilité de régler 2 minuteries pour contrôler la cuisson.
- Un signal sonore avertit l'opérateur à la fin du temps programmé. ■

Contrôle de la température par écran tactile et réglage par bouton ergonomique ■ Prédisposition pour la sonde à cœur, pour un meilleur contrôle de la cuisson. ■ L'atteinte de la température à cœur réglée est signalée par un signal sonore. ■ Couverts robustes, à double paroi et auto-équilibrés en acier inoxydable pour réduire les pertes de chaleur. ■ Tout est sous contrôle, les résultats sont toujours parfaits. Grâce à l'écran pratique, la sélection des paramètres est rapide et précise. La gestion de la température est simple et claire, et les fonctions spéciales sont toujours visibles et accessibles sur l'écran. ■ Grâce à la certification de résistance aux jets d'eau (IPX5) obtenue à l'issue de tests spécifiques, les boutons et sous-boutons peuvent être lavés, sans compromettre la fonctionnalité et la sécurité.

# PANNEAU DE BRASSAGE MANUEL ÉLECTRIQUE 80

## It. AVEC FOND EN ACIER INOXYDABLE

CODICE  
CR1139509

MODELLO  
DT94/10KBEI

SERIE  
DIAMANTE 90 TOUCH

### Informations techniques

SPECIFICATION	DATA
MATÉRIAU	CR1139509
DÉFINITION	DT94/10 KBEI BRASIERA 80 INOX ELETTRON.
LIGNE COMMERCIALE	DIAMANTE TOUCH
FOURNITURE	ÉLECTRICITÉ
DIM. LARGEUR	800 mm
DIM. PRODUCTIVITÉ	900 mm
DIM. HAUTEUR	870 mm
POIDS NET	150 Kg
VOLUME (net)	0,626
LONGUEUR DU PAQUET	850 mm
LARGEUR DU PAQUET	1020 mm
HAUTEUR DE L'EMBALLAGE	1050 mm
VOLUME DU PAQUET	1,300 m3
POIDS BRUT D'EMBALLAGE	162.4 Kg
ALIMENTATION ÉLECTRIQUE STANDARD	380-415V 3N
FRÉQUENCE	50-60 Hz
L'ÉNERGIE ÉLECTRIQUE	9,000 kW
GRADE IP	IPX5
MODÈLE CERTIFIÉ	DT94/10 KBEI

# PANNEAU DE BRASSAGE MANUEL ÉLECTRIQUE 80

## It. AVEC FOND EN ACIER INOXYDABLE



weinnovate cooking

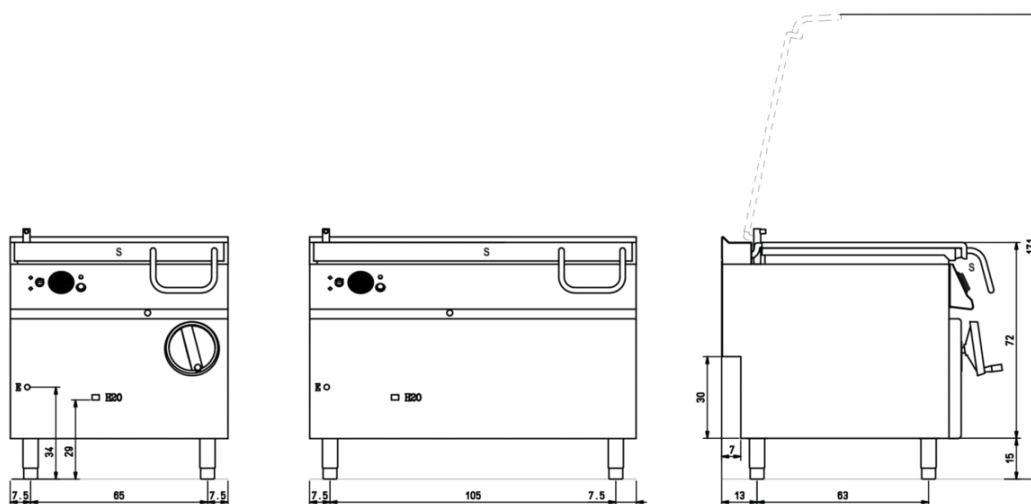
CODICE  
CR1139509

MODELLO  
DT94/10KBEI

SERIE  
DIAMANTE 90 TOUCH

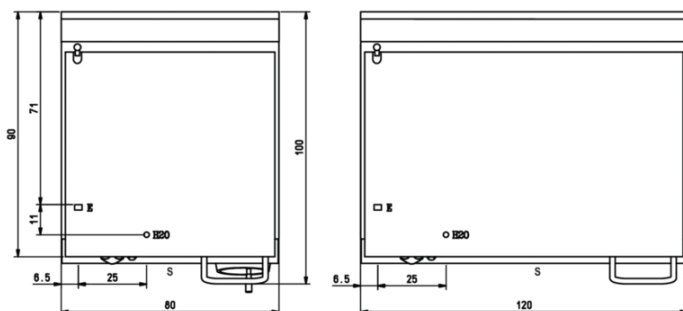
### SCHEMA DI INSTALLAZIONE - INSTALLATION DIAGRAM - INSTALLATIONSPLAN - SCHÉMA D'INSTALLATION - ESQUEMA DE INSTALACION - INSTALLATIESCHEMA - IINSTALLATIONSRTNINGAR

MISURE IN cm - DIMENSIONS IN cm - ABMESSUNGEN IN cm  
MESURES EN cm - MEDIDAS EN cm - MATEN IN cm



(D) 94/10 KBE ...

(D) 96/10 KBE ...



Legenda - Legende - Key - Légende - Leyenda - Legenda

**H2O** Attacco arrivo acqua - Wasseranschluss - Water inlet  
Arrivée eau - Union de agua - Wateraansluiting

**EN ISO 228-1 G 3/4**

**E** Pressacavo entrata linea elettrica - Stopfbuchse - Electric cable stress relief  
Presse étoupe de câble él. - Pisacable - Elektrische kabelwartel

**S** Scarico vasca - Wannenabflussrohr - Pan outlet  
Vidange du bac - Descarga cuba - Water toevoer

# PANNEAU DE BRASSAGE MANUEL ÉLECTRIQUE 80

## It. AVEC FOND EN ACIER INOXYDABLE

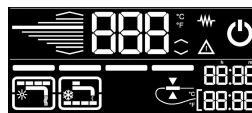
CODICE  
CR1139509

MODELLO  
DT94/10KBEI

SERIE  
DIAMANTE 90 TOUCH



Possibilité de régler 2 minuteries pour contrôler la cuisson. Un signal sonore avertit l'opérateur à la fin du temps programmé.



Tout est sous contrôle, les résultats sont toujours parfaits. Grâce à l'écran pratique, la sélection des paramètres est rapide et précise. La gestion de la température est simple et claire, et les fonctions spéciales sont toujours visibles et accessibles sur l'écran.



Tout est sous contrôle, les résultats sont toujours parfaits. Grâce à l'écran pratique, la sélection des paramètres est rapide et précise. La gestion de la température est simple et claire, et les fonctions spéciales sont toujours visibles et accessibles sur l'écran.



Grâce à la certification de résistance aux jets d'eau (IPX5) obtenue à l'issue de tests spécifiques, les boutons et sous-boutons peuvent être lavés, sans compromettre la fonctionnalité et la sécurité.



Prédisposition pour la sonde à cœur, pour un meilleur contrôle de la cuisson. L'atteinte de la température à cœur réglée est signalée par un signal sonore.



Couvercles auto-équilibrés.