

FRY TOP S électrique M40 plaque FER - Lisse - SUR PLACARD - thermostaté

CODICE
CR1652169T

MODELLO
DT92/10SFTE

SERIE
DIAMANTE 90 TOUCH



CARACTÉRISTIQUES GÉNÉRALES

Diamond 90 Touch - Tout est sous contrôle Tout est sous contrôle, les résultats sont toujours parfaits. Grâce à l'écran pratique, la sélection des paramètres est rapide et précise. La gestion de la température est simple et claire, et les fonctions spéciales sont toujours visibles et accessibles sur l'écran. Tradition et innovation, sur votre plan de travail Un nouveau design de bouton carré et arrondi antidérapant pour une prise en main plus ergonomique et un indicateur en relief qui facilite la sélection du point de référence à régler. Grâce à la fonction Encoder exclusive, il suffit de toucher le paramètre souhaité, de tourner le bouton pour ajuster le niveau et d'appuyer sur le bouton pour démarrer le point de référence défini. Couronne étanche à l'eau et à la saleté. Sélection rapide et précise des paramètres. Gestion simple et claire de la température. Les fonctions spéciales sont toujours visibles et accessibles à partir de l'écran. Revêtements extérieurs et pieds en acier inoxydable. Hauteur du plan de travail réglable de 840 à 900 mm. Plateaux d'une épaisseur de 2 mm

SPÉCIFICATIONS TECHNIQUES

■ Plaque de cuisson abaissée de 40 mm. ■ Plaques de cuisson à surface satinée et revêtues de fer doux ou de chrome dur poli, toutes disponibles en version lisse, mixte ou striée. ■ Plaques inclinées de 10 mm vers l'avant de la machine. ■ Grand tiroir de récupération des graisses. ■ Dimensions : 40, 60, 80, ■ Chauffage au moyen d'éléments chauffants en incoloy blindés. ■ Température de cuisson thermostatée et réglable de 110 à 280°C. ■ Thermostat de sécurité.

■ Gouttière inondable pour recueillir les résidus de cuisson sur le pourtour de la plaque de cuisson, ce qui facilite le nettoyage et permet de mieux conserver l'humidité des aliments cuits ■ Tiroir de

récupération des graisses spacieux pouvant contenir tout le volume du canal périphérique ■ La conception de la plaque rainurée garantit la propreté jusqu'à l'extrémité de la plaque ■ Plaque non soudée pour une maintenance et un remplacement rapides dans le service public ■ Plaque non soudée au bâti de la machine avec optimisation des points structuraux sous contrainte thermique ■ Découpe thermique qui facilite le travail de l'utilisateur et des machines adjacentes. ■ Température de cuisson uniforme sur l'ensemble de la plaque. Optimisation de la chaleur dans la zone de cuisson et amélioration du confort de l'opérateur dans la cuisine. ■ Kit de distribution d'eau disponible en tant qu'accessoire

FRY TOP S électrique M40 plaque FER - Lisse - SUR PLACARD - thermostaté

CODICE
CR1652169T

MODELLO
DT92/10SFTE

SERIE
DIAMANTE 90 TOUCH

Informations techniques

SPECIFICATION	DATA
MATÉRIAU	CR1652169T
LIGNE COMMERCIALE	DIAMANTE TOUCH
FOURNITURE	ÉLECTRICITÉ
DIM. LARGEUR	400 mm
DIM. PRODUCTIVITÉ	900 mm
DIM. HAUTEUR	870 mm
LONGUEUR DU PAQUET	950 mm
LARGEUR DU PAQUET	480 mm
HAUTEUR DE L'EMBALLAGE	1050 mm
ALIMENTATION ÉLECTRIQUE STANDARD	380-415V 3N
FRÉQUENCE	50-60 Hz
L'ÉNERGIE ÉLECTRIQUE	5 kW
GRADE IP	IPX5
MODÈLE CERTIFIÉ	DT92/10SFTE

FRY TOP S elettrico M40 plaque FER - Lisse - SUR PLACARD - thermostaté

CODICE
CR1652169T

MODELLO
DT92/10SFTE

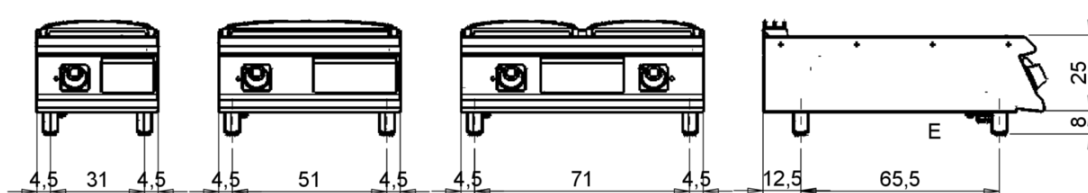
SERIE
DIAMANTE 90 TOUCH

MISURE IN cm - DIMENSIONS IN cm - ABMESSUNGEN IN cm- MESURES EN cm
MEDIDAS EN cm - MATEN IN cm - DIMENSIONES EN cm

D92/10STFTE..

D93/10STFTE..

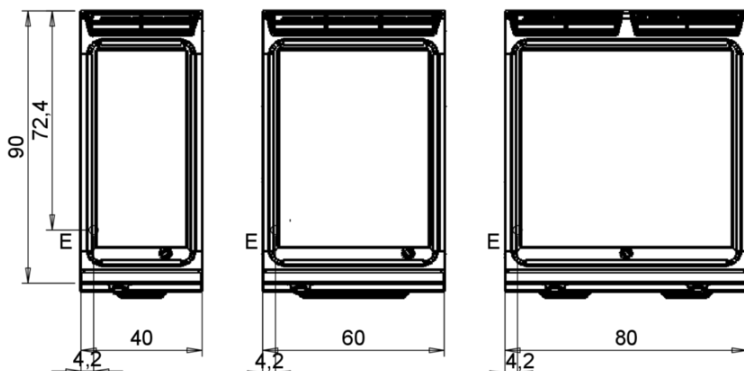
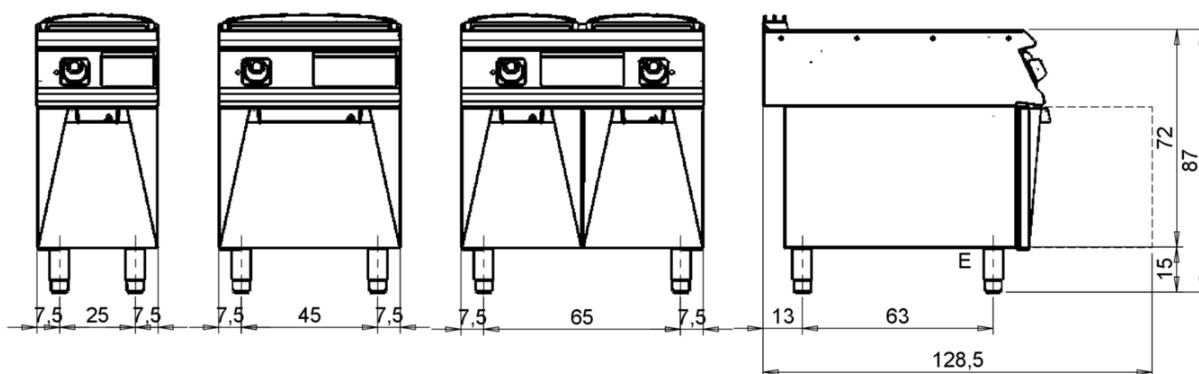
D94/10STFTE..



D92/10SFTE..

D93/10SFTE..

D94/10SFTE..



Legenda - Legende - Key - Légende - Leyenda - Legenda - Legenda

E Pressacavo entrata linea elettrica - Stopfbuchse - Electric cable stress relief - Presse étoupe de câble él - Pisacable - Elektrische kabelwartel - Entrada cabo eléctrico	G Arrivo gas - Gasanschluss - Gas connection - Arrivée gaz - Union de gas - Gasaansluiting - Ligação gás
S Attacco scarico acqua - Wasserablauf - Water outlet - Vidange de l'eau - Desaguadero - Wateraftapaansluiting - Junção descarga água	H20 Arrivo acqua - Wasseranschluss - Water inlet - Arrivée eau - Union de água - Wateraansluiting - Junção alimentação água
S1 Scarico vasca - Wannenabflussrohr - Pan outlet - Vidange du bac - Descarga cuba - Water toevoer - Descarga da cuba	A1 = Calda - Heiss - Warm - Chaude - Caliente - Warm - Morno A2 = Fredda - Kalt - Cold - Froid - Fria - Koude - Frio
S2 Valvola di depressione - Anti-depression valve - Unterdruck ventil - Soupape de dépression - Válvula de depresión - Onderdrukklep - Válvula de depressão	
S3 Scarico acqua intercapedine - Wasserablauf Zwischenraum - Jacket water drain Evacuation eau double envelope - Descarga de agua intersticios - Afvoer water tussenruimte - Descarga de água na marmitta com Sistema de aquecimento indirecto	
S4 Scarico - Abflussrohr - Drain - Tuyau d'évacuation - Tubo de drenaje - Aftapbuis - Tubulação de dreno	L Rubinetto di livello - Level tap - Wasserhahn - Robinet de niveau - Grifo de nivel - Niveaukraan - Torneira de nível

FRY TOP S électrique M40 plaque FER - Lisse - SUR PLACARD - thermostaté


CODICE
CR1652169T

MODELLO
DT92/10SFTE

SERIE
DIAMANTE 90 TOUCH




Gouttière inondable pour recueillir les résidus de cuisson sur le pourtour de la plaque de cuisson, ce qui facilite le nettoyage et permet de mieux conserver l'humidité des aliments cuits



Plaque non soudée au bâti de la machine avec optimisation des points structuraux sous contrainte thermique



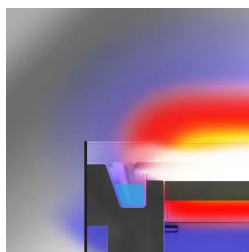
Tiroir de récupération des graisses spacieux pouvant contenir tout le volume du canal périphérique



Découpe thermique qui facilite le travail de l'utilisateur et des machines adjacentes.




La conception de la plaque rainurée garantit la propreté jusqu'à l'extrémité de la plaque



Température de cuisson uniforme sur l'ensemble de la plaque. Optimisation de la chaleur dans la zone de cuisson et amélioration du confort de l'opérateur dans la cuisine.



Plaque non soudée pour une maintenance et un remplacement rapides dans le service public



Kit de distribution d'eau disponible en tant qu'accessoire

FRY TOP S électrique M40 plaque FER - Lisse - SUR PLACARD - thermostaté

CODICE
CR1652169T

MODELLO
DT92/10SFTE

SERIE
DIAMANTE 90 TOUCH

ACCESSOIRES

CODE	MODELLO	DESCRIZIONE
CR1354989	PRPC	Grattoir pour le nettoyage des plaques lisses - chromé
CR1356399	RPR	Raclette à plaque chromée rayée
CR1658619	97CPFT4	Tiroir de nettoyage de frites M40
CR1658609	97TFT	Capuchon de nettoyage de la plancha
CR1354999	PKLR	Lames de remplacement (10PCS)
CR1658669	9AFT4	Protection contre les éclaboussures 90cm M40
CR1658699	D794CAFT	CHARGEMENT DE L'EAU POUR FRY TOP M40 - D70 D90 - GAZ OU ÉLECTRIQUE
CR1658779	D94EKSCFT	VIDANGE CONTINUE POUR FRY TOP M40 - D90 - ÉLECTRIQUE
CR1658809	D94ECSCFT	CHARGE + DÉCHARGE CONTINUE POUR FRY TOP M40 - D90 - ÉLECTRIQUE
CR0996979	DBVP4	Support diamant 39,5x3,6x46,5 cm pour compartiments de 40 cm
CR0997009	DBVPA4	Porte-accessoires en diamant 39,5x3,6x46,5 cm pour les compartiments de 40 cm
CR0997029	DAPC	Accessoires pour porte-couteau en diamant
CR0997019	DAPD	Accessoires pour porte-diamants Accessoires pour porte-diamants
CR0997039	DAPS	Accessoires pour étagère à épices en diamant
CR0997049	DAPM	Accessoires pour porte-accessoires diamant
CR0997059	DAPDB	Accessoires pour porte-diamants/porte-bouteilles
CR1353589	DBVC4	Kit de tiroirs 39.5x56x46.5 cm pour compartiments de 40