

TOUCH WASH PLUS T - OPTW40T

CODICE
BND211028

MODELLO
OPTW40T

SERIE
LAVADO



CARACTERÍSTICAS GENERALES

Lavavajillas profesionales diseñados para satisfacer las necesidades de limpieza eficaz y rápida de vajilla y utensilios en entornos comerciales, como restaurantes, hoteles y establecimientos alimentarios similares. Los equipos Olis están diseñados para manipular un gran volumen de vajilla y garantizar un alto nivel de higiene en entornos comerciales.

ESPECIFICACIONES TÉCNICAS

■ Hay disponible una amplia variedad de extras opcionales, como un descalcificador, un dosificador de detergente, una bomba de desagüe y nuevos filtros de superficie, para adaptar la máquina a los usos más diversos. ■ Nuevas versiones electrónicas disponibles en los modelos T con panel de control LED que ofrece la visualización de las temperaturas de lavado y aclarado, el programa seleccionado, el estado de funcionamiento y los principales códigos de alarma. También ofrecen 4 programas de lavado estándar que adaptan el rendimiento de la máquina individualmente al tipo de vajilla que se lava. La función "Arranque suave" ofrece una protección adicional para los artículos más delicados.

■ Sólida construcción de acero inoxidable AISI 304 ■ Canastillas impresas ■ Dispositivo de seguridad de la puerta en caso de apertura accidental ■ Cubeta moldeada e inclinada para un vaciado perfecto ■ Sistema de rebosadero y filtros de drenaje integrados para una triple protección de la bomba de lavado ■ Techo antigoteo para salvaguardar la higiene de la vajilla recién lavada ■ Impulsores ligeros de material compuesto, eficientes incluso a baja presión de red ■ Boquillas extraíbles para facilitar la limpieza diaria ■ Versión electrónica con 4 ciclos de lavado preestablecidos

TOUCH WASH PLUS T - OPTW40T

CODICE
BND211028

MODELLO
OPTW40T

SERIE
LAVADO

Información técnica

ESPECIFICACIÓN	DATA
MATERIAL	BND211028
DEFINICIÓN	OPTW40T LAVAST. ELET. 400
ANCHURA ANCHO	460 mm
DIM. PRODUCTIVIDAD	545 mm
DIM. ALTURA	715 mm
PESO NETO	45.5 Kg
VOLUMEN (neto)	0,179
LONGITUD DEL PAQUETE	530 mm
ANCHO DEL PAQUETE	620 mm
ALTURA DEL ENVASE	820 mm
VOLUMEN DEL ENVASE	0,269 m3
PESO BRUTO DEL EMBALAJE	50 Kg
FUENTE DE ALIMENTACIÓN ESTÁNDAR	220-240V 1N
FRECUENCIA	50Hz
ENERGÍA ELÉCTRICA	3.2 kW
CERTIFICADO NR	60/90/120/180 sec
BOMBA DE LAVADO	400W
CERTIFICADO NR	3200W
CONSUMO DE AGUA	1,8 lt

TOUCH WASH PLUS T - OPTW40T

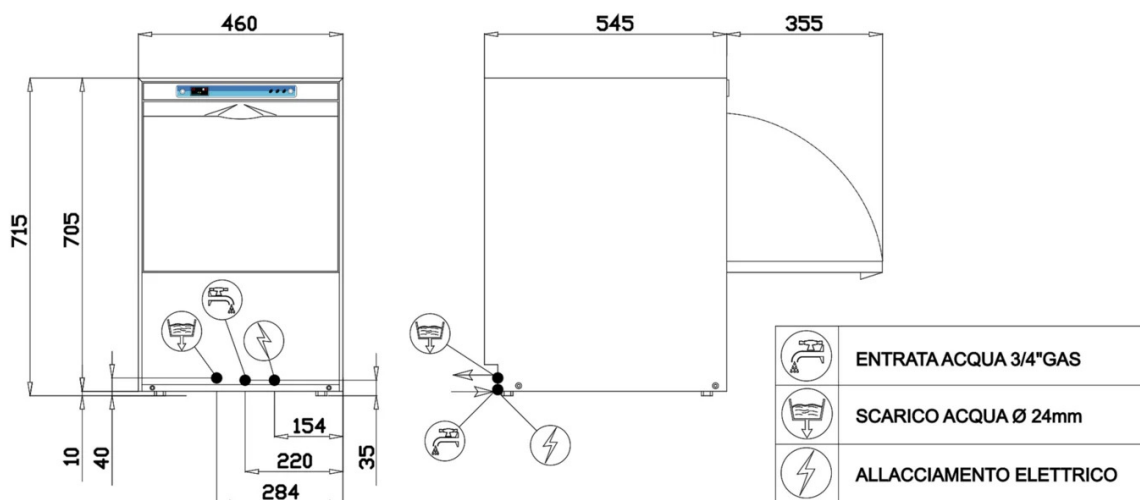


weinnovate cooking

CODICE
BND211028

MODELLO
OPTW40T

SERIE
LAVADO



DATI TECNICI	STANDARD			
DIMENSIONI ESTERNE				
larghezza	460 mm			
profondita'	545 mm			
altezza(piedino avvitato)	715 mm			
PESO (versione base)	38 kg			
TENSIONE DI ALIMENTAZIONE	230V 50Hz			
POTENZA MASSIMA ASSORBITA	3200 W			
DUREZZA ACQUA	2-8 °F			
PRESSIONE ACQUA ALIMENTAZIONE	200-400 kPa			
ALTEZZA UTILE & CESTI				
diametro piatti	295 mm			
altezza bicchieri	305 mm			
DIMENSIONE CESTI	400X400 mm			
DOTAZIONE CESTI	2XC121 - 1X10728 - 1X15060			
N° CICLI (sec)	1(60)	2(90)	3(120)	4(180)
ALIMENTAZIONE ACQUA 55°C				
produzione cesti(*) ⁽¹⁾ Cesti/h	60	40	30	20
ALIMENTAZIONE ACQUA 10°C				
produzione cesti(*) ⁽¹⁾ Cesti/h	16	16	16	16
CONSUMO ACQUA PER CICLO (pressione idrica 200kPa)	1.8 L			
CAPACITA' BOILER	3.4 L			
RESISTENZA BOILER	2800 W			
SET. TEMPERATURA RISCIAQUO	85°C			
CAPACITA' VASCA	15.5 L			
RESISTENZA VASCA	1250 W			
SET. TEMPERATURA VASCA	55°C			
POTENZA POMPA	400 W (185 L/min)			
pompa scarico (optional)	25 W h MAX scarico 0.8m (40 L/min***)			
RUMOROSITA'	61.2 (dB(A)±0.7)			

(*) CON TERMOSTOP DI SERIE

(***) PORTATA MASSIMA

⁽¹⁾ In caso di alimentazione con acqua fredda e/o in caso di più lavaggi consecutivi si potrebbero allungare i tempi di riscaldamento dell'acqua del risciacquo finale fino al raggiungimento della temperatura ottimale. Conseguentemente, il tempo totale del ciclo di lavaggio potrebbe aumentare.

N.B. A TERMINE DI LEGGE CI RISERVIAMO LA PROPRIETA' DI QUESTO DISEGNO CON DIVIETO DI RIPRODURLO O DI RENDERLO NOTO A TERZI O A DITTE CONCORRENTI SENZA NOSTRO CONSENSO SCRITTO

PAGINA 1 / 1

TOUCH WASH PLUS T - OPTW40T


CODICE
BND211028

MODELLO
OPTW40T


SERIE
LAVADO



Canastillas impresas



Impulsores ligeros de material compuesto, eficientes incluso a baja presión de red



Impulsores ligeros de material compuesto, eficientes incluso a baja presión de red

TOUCH WASH PLUS T - OPTW40T

CODICE
BND211028

MODELLO
OPTW40T

SERIE
LAVADO

ACCESORIOS

CÓDIGO	MODELLO	DESCRIZIONE
TWPS	TWPS	BOMBA DE DRENAJE
TWDDE	EWDDE	DISPENSADOR DE DETERGENTE