

MULTIFONCTION FIT PAN PRODUCTION GN2/1

CODICE
CR0999059T4W

MODELLO
D94/10MAE-T4W

SERIE
DIAMANTE 4.0

CARACTÉRISTIQUES GÉNÉRALES



Diamond 90 Touch - Tout est sous contrôle. Tout est sous contrôle, les résultats sont toujours parfaits. Grâce à l'écran pratique, la sélection des paramètres est rapide et précise. La gestion de la température est simple et claire, et les fonctions spéciales sont toujours visibles et accessibles sur l'écran. Tradition et innovation, sur votre plan de travail. Un nouveau design de bouton carré et arrondi antidérapant pour une prise en main plus ergonomique et un indicateur en relief qui facilite la sélection du point de référence à régler. Grâce à la fonction Encoder exclusive, il suffit de toucher le paramètre souhaité, de tourner le bouton pour ajuster le niveau et d'appuyer sur le bouton pour démarrer le point de référence défini. Couronne étanche à l'eau et à la saleté. Sélection rapide et précise des paramètres. Gestion simple et claire de la température. Les fonctions spéciales sont toujours visibles et accessibles à partir de l'écran. Revêtements extérieurs et pieds en acier inoxydable. Plateaux d'une épaisseur de 2 mm. Plateaux d'une épaisseur de 2 mm. Tous les équipements identifiés (T4W) sont des équipements 4.0 Ready, ce qui vous permet de bénéficier de tous les avantages de la connexion de votre équipement à un système en nuage.

SPÉCIFICATIONS TECHNIQUES

■ Éléments chauffants "Thermoblock", blindés et encastrés dans une fonte d'aluminium très résistante à la chaleur. ■ Remplissage automatique de l'eau programmable en 3 modes différents : automatique avec compteur de litres, rapide, lent. ■ Utilisation en 7 fonctions : plancha / braisière / cuiseur de pâtes / cuisson lente / cuisson à la vapeur / bouilloire / bain-marie. ■ Deux sorties USB situées sous le tableau de bord (zone du compartiment) pour stocker des recettes et mettre à jour le logiciel. ■ Contrôle de la cuisson par sonde à cœur. ■ L'évacuation du produit se fait par un trou dédié sur le plateau positionné sur le compartiment. ■ Évacuation d'eau dédiée avec trop-plein. ■ Mémoire interne pour le stockage de recettes

prédéfinies, transférables vers un autre appareil via USB. ■ Couvercle à double paroi sans joint périphérique.

■ Bonde d'eau de ville avec trop-plein et orifice de vidange du bassin avec bouchon d'étanchéité. ■ Contrôle de la cuisson par sonde à cœur. ■ Panneau de commande à écran tactile facile à comprendre et à utiliser. Possibilité d'enregistrer des recettes personnelles. ■ Bassin pour l'égouttage du produit cuit dans la cuve. Propreté de la station garantie et transport des produits facilité. ■ version prête pour l'industrie 4.0.

MULTIFONCTION FIT PAN PRODUCTION GN2/1

CODICE
CR0999059T4W

MODELLO
D94/10MAE-T4W

SERIE
DIAMANTE 4.0

Informations techniques

SPECIFICATION	DATA
MATÉRIAU	CR0999059T4W
FOURNITURE	ÉLECTRICITÉ
DIM. PRODUCTIVITÉ	900 mm
DIM. HAUTEUR	870 mm
ALIMENTATION ÉLECTRIQUE STANDARD	380-415V 3N
L'ÉNERGIE ÉLECTRIQUE	20 kW

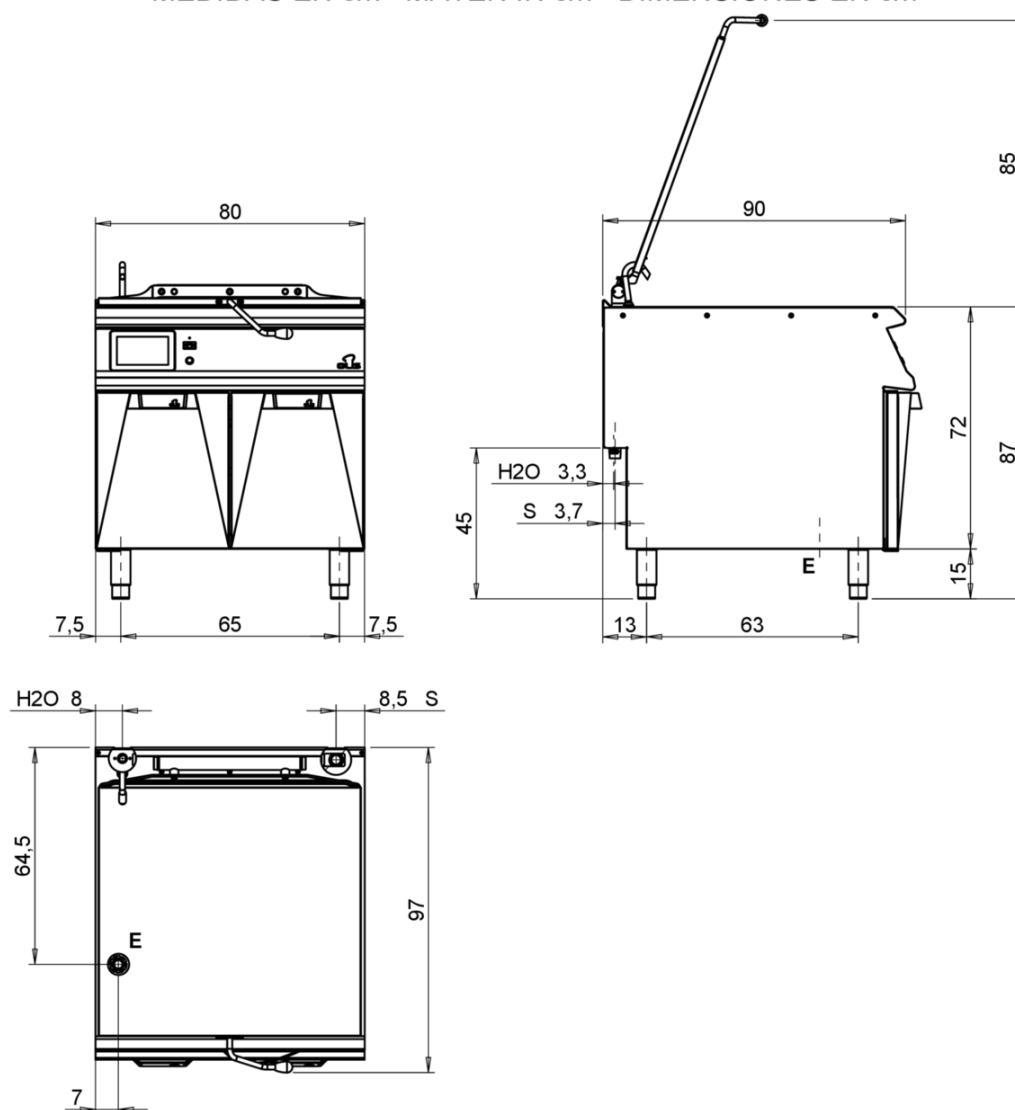
MULTIFONCTION FIT PAN PRODUCTION GN2/1

CODICE
CR0999059T4W

MODELLO
D94/10MAE-T4W

SERIE
DIAMANTE 4.0

MISURE IN cm - DIMENSIONS IN cm - ABMESSUNGEN IN cm- MESURES EN cm
MEDIDAS EN cm - MATEN IN cm - DIMENSIONES EN cm



Legenda - Legende - Key - Légende - Leyenda - Legenda - Legenda	
E Pressacavo entrata linea elettrica - Stopfbuchse - Electric cable stress relief - Presse étoupe de câble él - Pisacable - Elektrische kabelwartel - Entrada cabo eléctrico	G Arrivo gas - Gasanschluss - Gas connection - Arrivée gaz - Union de gas - Gasaansluiting - Ligação gás
S Attacco scarico acqua - Wasserablauf - Water outlet - Vidange de l'eau - Desaguadero - Wateraftapaansluiting - Junção descarga água UNI EN 10226-1 R 1"	H20 Arrivo acqua - Wasseranschluss - Water inlet - Arrivée eau - Union de agua - Wateraansluiting - Junção alimentação água
S1 Scarico vasca - Wannenabflussrohr - Pan outlet - Vidange du bac - Descarga cuba - Water toevoer - Descarga da cuba	A1 = Calda - Heiss - Warm - Chaud - Caliente - Warm - Morno A2 = Fredda - Kalt - Cold - Froid - Fria - Koude - Frio EN ISO 228-1 G3/4
S2 Valvola di depressione - Anti-depression valve - Unterdruck ventil - Soupape de dépression - Válvula de depresión - Onderdrukklep - Válvula de depressão	
S3 Scarico acqua intercapedine - Wasserablauf Zwischenraum - Jacket water drain Evacuation eau double envelope - Descarga de agua intersticios - Afvoer water tussenruimte - Descarga de água na marmitta com Sistema de aquecimento indirecto	
S4 Scarico - Abflussrohr - Drain - Tuyau d'évacuation - Tubo de drenaje - Aftapbuis - Tubulação de dreno	L Rubinetto di livello - Level tap - Wasserhahn - Robinet de niveau - Grifo de nivel - Niveaukraan - Torneira de nível

MULTIFONCTION FIT PAN PRODUCTION GN2/1

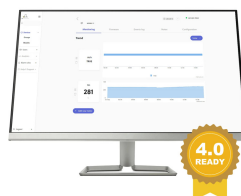
CODICE
CR0999059T4W

MODELLO
D94/10MAE-T4W


SERIE
DIAMANTE 4.0



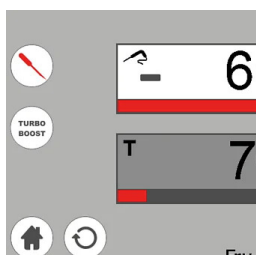
Remplissage automatique de l'eau avec possibilité de programmer des litres.



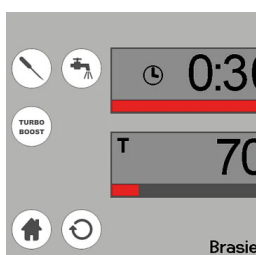
Contrôle de la température par écran tactile et réglage par bouton ergonomique



Bonde d'eau de ville avec trop-plein et orifice de vidange du bassin avec bouchon d'étanchéité.



Contrôle de la cuisson par sonde à cœur.



Panneau de commande à écran tactile facile à comprendre et à utiliser. Possibilité d'enregistrer des recettes personnelles.

MULTIFONCTION FIT PAN PRODUCTION GN2/1

CODICE
CR0999059T4W

MODELLO
D94/10MAE-T4W

SERIE
DIAMANTE 4.0

ACCESSOIRES

CODE	MODELLO	DESCRIZIONE
CR1357499	4.0IOTPRO	Abonnement PRO - Cloud
CR1357479	4.0IOTENTRY	Abonnement ENTRY - Cloud
CR1200179	CAMCF	COUVERCLE DU CUISEUR À VAPEUR
CR1200169	GFMCF	GRILLE INFÉRIEURE
CR1200159	CPC1/3MCF	PANIER GN1/3 POUR CUISEUR DE PÂTES
CR1200119	TSCMCF	CADRE POUR LA CUISSON LENTE
CR0956330	SDXP	PALETTE
CR0999069	CRLMCF	Chariot pour GN multifonctionnel 1/1 E 2/1
CR1200149	CV1/3MCP	GN1/3 panier vapeur 160x280x115(H)cm