

ELEKTRO GRILLPLATTEN CHROMPLATTE 1/2 GLATT - 1/2 GERILLT AUF OFFENEM UNTERBAU

CODICE
BN12101146

MODELLO
1100/90FTEC1/2R

SERIE
SERIE 1100



ALLGEMEINE MERKMALE

Ein komplettes Angebot, das sich durch seine außergewöhnliche Vielseitigkeit und die perfekte Kombination von Modulen auszeichnet, dank des Einsatzes der Laserschneidetechnik.

Die Serie 1100 ermöglicht es, verschiedene Kombinationen zu schaffen und die Unterschränke mit unterschiedlichen Lösungen auszustatten: zentrale Kochblöcke auf Sockeln, auf Brücken und sogar hängend; freistehende und daher funktionellere Nudelkocher und Friteusen. Und das alles in einer Struktur, die gleichzeitig robust und designorientiert ist.

Edelstahl AISI 304, Scotch Brite-Finish, lasergeschnittene 2 mm dicke Arbeitsplatten

Große Auswahl an Brennern mit verschiedenen Leistungsbereichen (3,5 Kw, 5,6 Kw, 7 Kw, 10 Kw)

Brenner mit stabilisierter Flamme, vernickeltes Gusseisen

Praktisch unbegrenzte Kombinationsmöglichkeiten der Leistungen (unter Einhaltung der maximalen Zulassungen)

Geprüfte Komponenten und hohe Effizienz der verwendeten Heizelemente

Die Arbeitsplatten können mit Durchlauföfen, Wärmeschränken, belüfteten, neutralen, freitragenden und Brückenöfen ausgestattet werden

Auch mit Sockel erhältlich

TECHNISCHE DATEN

ELEKTRO GRILLPLATTEN CHROMPLATTE 1/2

GLATT - 1/2 GERILLT AUF OFFENEM UNTERBAU

CODICE
BN12101146

MODELLO
1100/90FTEC1/2R

SERIE
SERIE 1100

Technische Informationen

SPEZIFIKATION	DATA
MATERIAL	BN12101146
DEFINITION	1100/90 FTEC 1/2R FT ELE AG 90 110
KOMMERZIELLE LINIE	SERIE 1100
SUPPLY	ELEKTROTECHNIK
DIM. BREITE	900 mm
DIM. PRODUKTIVITÄT	1100 mm
DIM. HÖHE	870 mm
NETTOGEWICHT	129 Kg
VOLUMEN (netto)	0,861
LÄNGE DES PAKETS	1260 mm
BREITE DES PAKETS	1020 mm
VERPACKUNGSHÖHE	1100 mm
VERPACKUNGSVOLUMEN	1,414 m3
BRUTTO-VERPACKUNGSGEWICHT	155 Kg
STANDARD-STROMVERSORGUNG	380-415V 3N
FREQUENZ	50-60 Hz
ELEKTRISCHE LEISTUNG	20,000 kW
STROMSPANNUNG	400
IP-GRAD	IPX5
ZERTIFIZIERTES MODELL	1100/90FTEC1/2R

ELEKTRO GRILLPLATTEN CHROMPLATTE 1/2

GLATT - 1/2 GERILLT AUF OFFENEM UNTERBAU

CODICE
BN12101146

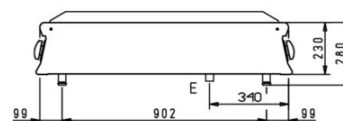
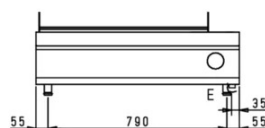
MODELLO
1100/90FTEC1/2R

SERIE
SERIE 1100

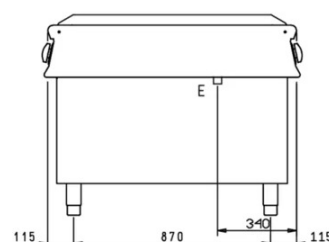
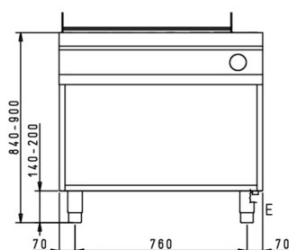
SCHEMA DI INSTALLAZIONE - INSTALLATION DIAGRAM - INSTALLATIONSPLAN - SCHÉMA D'INSTALLATION - ESQUEMA DE INSTALACION - INSTALLATIESCHEMA - IINSTALLATIONSRTNINGAR

MISURE IN mm - DIMENSIONS IN mm - ABMESSUNGEN IN mm
MESURES EN mm - MEDIDAS EN mm - MATEN IN mm

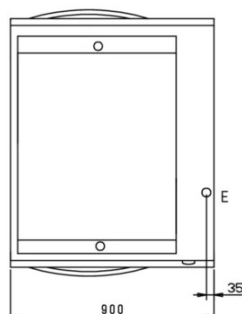
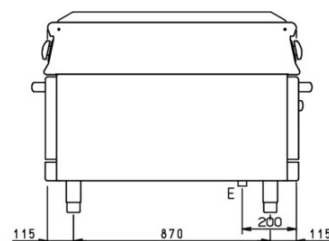
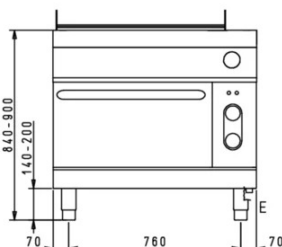
NFT119E	EBEP4T...
1100/90TFTE..	N1100FT/E..



NFT119E	EBEP4A... EBEP4G...
1100/90FTE..	N1100FTV/E.. N1100FTVP/E..



NFT11FE9E	EBEP4ELL
1100/90FTEE	N1100FTTF/E900



Legenda - Legende - Key - Legende - Leyenda - Legenda

E Pressacavo entrata linea elettrica - Stopfbuchse
Electric cable stress relief - Presse etoupr de cable el
Pisacable - Elektrische kabelwartel

ELEKTRO GRILLPLATTEN CHROMPLATTE 1/2

GLATT - 1/2 GERILLT AUF OFFENEM UNTERBAU

CODICE
BN12101146

MODELLO
1100/90FTEC1/2R

SERIE
SERIE 1100

ZUBEHÖR

CODE	MODELLO	DESCRIZIONE
BN2593510	45/110PDX-SX	Tür
CR1355719	CR1355719	Radsatz
BN2590145	RUB110	Wasserhahn 45x55x62 65 H
BN2593590	CMF1109	HANDLAUF
BN2592970	CASS45	Schubladen für neutralen Sockel Mod. 45 GN 1/1 h 10 cm 4 Schubladen
BN2592975	CASS90	Schubladen für neutralen Unterschrank Mod. 90 GN 1/1 h 10 cm 8 Schubladen
CR1011759	NZA90	FRONTSOCKEL - MODUL 900
CR1011809	NZL110	SEITENSOCKEL PASSANTE