

# FRY TOP A GAS PIASTRA MISTA CROMATA SU VANO

CODICE  
BN12100321

MODELLO  
550/90FTTGC1/2R

SERIE  
SERIE 1100



## CARATTERISTICHE GENERALI

La Serie 1100 offre una gamma completa caratterizzata da eccezionale versatilità e perfetto accoppiamento dei moduli, grazie all'utilizzo della tecnologia del taglio a laser. Con questa serie, è possibile realizzare diverse combinazioni e attrezzare le basi di appoggio con molteplici soluzioni, come blocchi cottura centrali su basi, ponti o persino soluzioni sospese. La struttura è robusta e di design contemporaneo, realizzata in acciaio inossidabile AISI 304 con finitura Scotch Brite. I piani di lavoro hanno uno spessore di 2 mm, tagliati al laser per precisione. I componenti riscaldanti utilizzati sono testati e ad alto rendimento. I piani di appoggio possono essere equipaggiati con forni passanti, armadi caldi, ventilati o neutri, sia a sbalzo che a ponte. Inoltre, è possibile ottenere versioni con zoccolatura.

## SPECIFICHE TECNICHE

■ Cassetto di raccolta grassi di grandi dimensioni. ■ Bruciatore a fiamma autostabilizzata. ■ Regolazione temperatura tramite valvola termostatica di sicurezza con termocoppia (110-280°C).

■ Versione su vano a giorno. ■ Piastra di cottura mista liscia e rigata, rivestita al cromo duro lucido.

# FRY TOP A GAS PIASTRA MISTA CROMATA SU VANO

CODICE  
BN12100321

MODELLO  
550/90FTTGC1/2R

SERIE  
SERIE 1100

## Technical Information

SPECIFICATION	DATA
MATERIALE	BN12100321
DEFINIZIONE	550/90 FTTGC1/2R FT GAS AG 90 55
LINEA COMMERCIALE	SERIE 1100
ALIMENTAZIONE	GAS
DIM. LARGHEZZA	900 mm
DIM. PRODONDITÀ	550 mm
DIM. ALTEZZA	870 mm
PESO NETTO	84 Kg
VOLUME (netto)	0,431
LUNGHEZZA IMBALLO	940 mm
LARGHEZZA IMBALLO	650 mm
ALTEZZA IMBALLO	1250 mm
VOLUME IMBALLO	0,763 m3
PESO LORDO IMBALLO	110 Kg
POTENZA GAS	9,50
POTENZA GAS (G25.3/25mbar)	9,00
TIPO GAS / REFRIGERANTE	GPL 28-30/37 mbar
MODELLO CERTIFICATO	550/90FTTGC1/2R

# FRY TOP A GAS PIASTRA MISTA CROMATA SU VANO

CODICE  
BN12100321

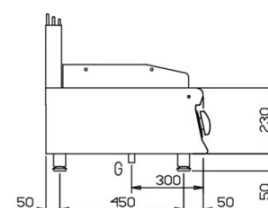
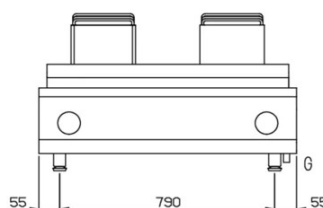
MODELLO  
550/90FTTGC1/2R

SERIE  
SERIE 1100

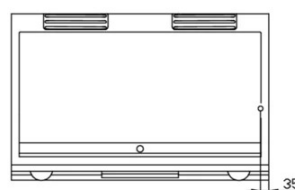
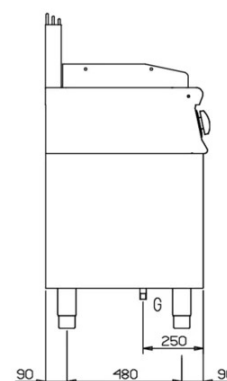
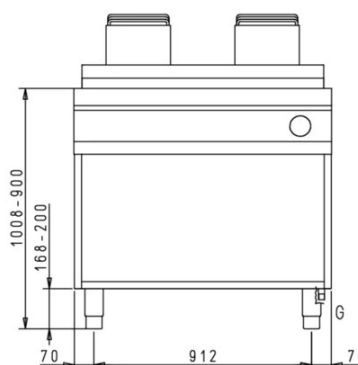
## SCHEMA DI INSTALLAZIONE - INSTALLATION DIAGRAM - INSTALLATIONSPLAN - SCHÉMA D'INSTALLATION - ESQUEMA DE INSTALACION - INSTALLATIESCHEMA - IINSTALLATIONSRIITNINGAR

MISURE IN mm - DIMENSIONS IN mm - ABMESSUNGEN IN mm  
MESURES EN mm - MEDIDAS EN mm - MATEN IN mm

NFT11C9GT	EBGT4T...
550/90FTT...	N550FTT/G...



NFT1196T	EBGT4A... EBGT4G...
550/90FTTG...	N550FTTVP/G... N550FTTV/G...



### Legenda - Legende - Key - Legende - Leyenda - Legenda

- E Pressacavo entrata linea elettrica - Stopfbuchse  
Electric cable stress relief - Presse etoupr de cable el  
Pisacable - Elektrische kabelwartel
- G Attacco arrivo gas - Gasanschluss - Gas connection  
Arrive gaz - Union da gas - Gasaansluiting  
EN 10226-1 R 1/2; EN ISO 228-1 G 1/2 (DK)

# FRY TOP A GAS PIASTRA MISTA CROMATA SU VANO

CODICE  
BN12100321

MODELLO  
550/90FTTGC1/2R

SERIE  
SERIE 1100

## ACCESSORI

CODICE	MODELLO	DESCRIZIONE
55/90B	55/90B	Basi aperte 1 lato 90cm Serie 1000
BN2593510	45/110PDX-SX	Porta
CR1355719	CR1355719	Kit ruote
BN2590145	RUB110	Rubinetto 45x55x62 65 H
BN2592970	CASS45	Cassetti per base neutra mod. 45 GN 1/1 h 10 cm 4 cassetti
CR1011759	NZA90	ZOCCOLATURA FRONTALE - MODULO 900
CR1011809	NZL110	ZOCCOLO LATERALE PASSANTE