

FRY TOP A GAS PLACA CROMADA LISA

CODICE
BN12130320

MODELLO
550/90TFTTGC

SERIE
SERIE 1100



CARACTERÍSTICAS GENERALES

Una gama completa que destaca por su excepcional versatilidad y la perfecta combinación de módulos, gracias al uso de la tecnología de corte por láser.

La Serie 1100 permite crear diferentes combinaciones y equipar los muebles bajos con una gran variedad de soluciones: bloques de cocción centrales sobre bases, sobre puentes e incluso suspendidos; cocedores de pasta y freidoras independientes y, por tanto, más funcionales. Todo ello en una estructura robusta y de diseño al mismo tiempo.

Acero inoxidable AISI 304, acabado Scotch Brite, encimeras de 2 mm de espesor cortadas con láser

Amplia gama de quemadores con diferentes potencias (3,5Kw, 5,6 Kw, 7 Kw, 10Kw)

Quemadores con llama estabilizada, fundición niquelada

Posibilidad prácticamente ilimitada de combinaciones de potencia (conforme a las homologaciones máximas)

Componentes probados y alto rendimiento de los elementos calefactores utilizados

Las encimeras pueden equiparse con hornos pasantes, armarios calientes, ventilados, neutros, voladizos y de puente

También disponibles con zócalo

ESPECIFICACIONES TÉCNICAS

■ Gran cajón recoge grasas. ■ Quemador de llama autoestabilizadora. ■ Regulación de temperatura mediante válvula termostática de seguridad con termopar (110-280°C).

FRY TOP A GAS PLACA CROMADA LISA

CODICE
BN12130320

MODELLO
550/90TFTTGC

SERIE
SERIE 1100

Información técnica

ESPECIFICACIÓN	DATA
MATERIAL	BN12130320
DEFINICIÓN	550/90 TFTTGC FT GAS TOP 90 55
LÍNEA COMERCIAL	SERIE 1100
SUMINISTRO	GAS
ANCHURA ANCHO	900 mm
DIM. PRODUCTIVIDAD	550 mm
DIM. ALTURA	280 mm
PESO NETO	0 Kg
VOLUMEN (neto)	0,139
LONGITUD DEL PAQUETE	1020 mm
ANCHO DEL PAQUETE	1260 mm
ALTURA DEL ENVASE	620 mm
VOLUMEN DEL ENVASE	0,797 m3
PESO BRUTO DEL EMBALAJE	0 Kg
POTENCIA DE GAS	9,50
POTENCIA DEL GAS (G25.3/25mbar)	9,00
TIPO DE GAS/REFRIGERANTE	GPL 28-30/37 mbar
MODELO CERTIFICADO	550/90TFTTGC

CODICE
BN12130320

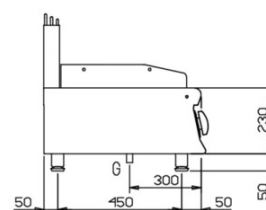
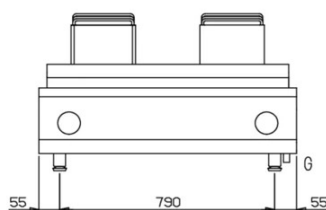
MODELLO
550/90FTTGC

SERIE
SERIE 1100

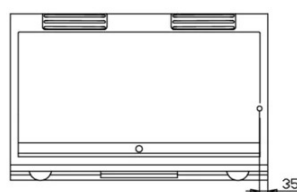
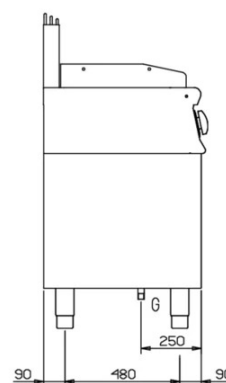
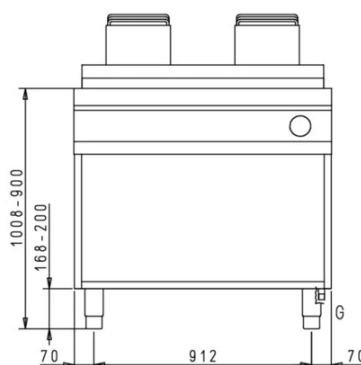
SCHEMA DI INSTALLAZIONE - INSTALLATION DIAGRAM - INSTALLATIONSPLAN - SCHÉMA D'INSTALLATION - ESQUEMA DE INSTALACION - INSTALLATIESCHEMA - IINSTALLATIONSRIITNINGAR

MISURE IN mm - DIMENSIONS IN mm - ABMESSUNGEN IN mm
MESURES EN mm - MEDIDAS EN mm - MATEN IN mm

NFT11C9GT	EBGT4T...
550/90FTT...	N550FTT/G...



NFT1196T	EBGT4A... EBGT4G...
550/90FTTG...	N550FTTVP/G... N550FTTV/G...



Legenda - Legende - Key - Legende - Leyenda - Legenda

- E Pressacavo entrata linea elettrica - Stopfbuchse
Electric cable stress relief - Presse etoupr de cable el
Pisacable - Elektrische kabelwartel
- G Attacco arrivo gas - Gasanschluss - Gas connection
Arrive gaz - Union da gas - Gas aansluiting
EN 10226-1 R 1/2; EN ISO 228-1 G 1/2 (DK)

FRY TOP A GAS PLACA CROMADA LISA

CODICE
BN12130320

MODELLO
550/90TFTTGC

SERIE
SERIE 1100

ACCESORIOS

CÓDIGO	MODELLO	DESCRIZIONE
55/90B	55/90B	Bases abiertas 1 cara 90cm Serie 1000
BN2593510	45/110PDX-SX	Puerta
CR1355719	CR1355719	Kit de ruedas
BN2590145	RUB110	Grifo 45x55x62 65 H
BN2592970	CASS45	Cajones para base neutra mod. 45 GN 1/1 h 10 cm 4 cajones
CR1011759	NZA90	ZÓCALO DELANTERO - MÓDULO 900
CR1011809	NZL110	BASE LATERAL PASANTE