

# FRY TOP S Elettrico M60 Piastra in Acciaio Dolce - 1/3 Rigato - Su vano Termostato

CODICE  
CR1652209

MODELLO  
D93/10SFTE1/3R

SERIE  
DIAMANTE 90



## CARATTERISTICHE GENERALI

Oltre ad offrire la massima scelta di soluzioni e piani da 2 mm di spessore e profondità da 90cm, questa serie è dotata di tutta la potenza, la robustezza e la funzionalità di cui hai bisogno per lavorare con efficienza. Rivestimenti esterni e piedini in acciaio INOX finitura Scotch Brite. Altezza del piano di lavoro regolabile da 840 a 900mm. Modularità di gamma: 200-400-600-800-1200 Ampia gamma di accessori.

## SPECIFICHE TECNICHE

■ Piastra di cottura spessore 15 mm totalmente indipendente dal piano . ■ Ampia canalina allagabile lungo tutto il perimetro della piastra per la raccolta dei residui di cottura, inclinata verso il fronte per il deflussi dei liquidi nell'ampio cassetto. ■ Cassetto di raccolta grassi di grandi dimensioni. ■ Temperatura di cottura uniforme su tutta la piastra. ■ Ottimizzando il calore nell'area di cottura e aumentando il comfort degli operatori in cucina. ■ Piastra non saldata al piano macchina con ottimizzazione dei punti strutturali sottoposti a stress termici ■ Tappo troppo pieno in inox, fornito come accessorio, per la gestione dell'allagamento della canalina ■ Piastra non saldata per velocizzare gli interventi di manutenzione e le eventuali sostituzioni in utenza ■ Nuova versione con identica superficie utile di cottura e potenza energetica ridotta. ■ Un aumento della resa per cm2 che permette una riduzione dei consumi fino al 15% rispetto alle versioni tradizionali

■ Canalina allagabile per la raccolta dei residui di cottura su tutto il perimetro della piastra pulizia facilitata ,e migliore mantenimento dell'umidità dei cibi in cottura ■ Capiente cassetto raccogli grassi con capacità del intero volume della canalina perimetrale ■ Il design della piastra rigata garantisce la pulizia fino a fine piastra ■ Piastra non saldata per velocizzare gli interventi di manutenzione e le eventuali sostituzioni in utenza ■ Piastra non saldata al piano macchina con ottimizzazione dei punti strutturali sottoposti a stress termici ■ Taglio termico che agevola l'utilizzatore e i macchinari adiacenti. ■ Temperatura di cottura uniforme su tutta la piastra. Ottimizzando il calore nell'area di cottura e aumentando il comfort degli operatori in cucina. ■ Disponibile come accessorio il kit erogatore acqua

# FRY TOP S Elettrico M60 Piastra in Acciaio Dolce - 1/3 Rigato - Su vano Termostato

CODICE  
CR1652209

MODELLO  
D93/10SFTE1/3R

SERIE  
DIAMANTE 90

## Technical Information

SPECIFICATION	DATA
MATERIALE	CR1652209
DEFINIZIONE	D93/10SFTE1/3R FTE 1/3R M60 A/G
LINEA COMMERCIALE	DIAMANTE
ALIMENTAZIONE	ELETTRICA
DIM. LARGHEZZA	600 mm
DIM. PRODONDITÀ	900 mm
DIM. ALTEZZA	870 mm
PESO NETTO	22 Kg
VOLUME (netto)	0,470
LUNGHEZZA IMBALLO	640 mm
LARGHEZZA IMBALLO	890 mm
ALTEZZA IMBALLO	1230 mm
VOLUME IMBALLO	0,702 m3
PESO LORDO IMBALLO	29 Kg
ALIMENTAZIONE ELETTRICA STANDARD	380-415V 3N
FREQUENZA	50-60 Hz
POTENZA ELETTRICA	7,500 kW
GRADO IP	IPX5
MODELLO CERTIFICATO	D93/10SFTE1/3R

# FRY TOP S Elettrico M60 Piastra in Acciaio Dolce - 1/3 Rigato - Su vano Termostatatato



weinnovate cooking

CODICE  
CR1652209

MODELLO  
D93/10SFTE1/3R

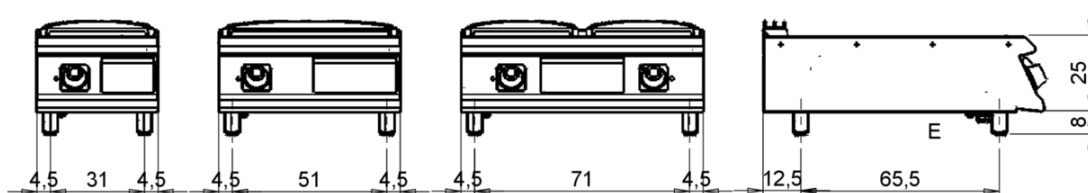
SERIE  
DIAMANTE 90

MISURE IN cm - DIMENSIONS IN cm - ABMESSUNGEN IN cm- MESURES EN cm  
MEDIDAS EN cm - MATEN IN cm - DIMENSIONES EN cm

D92/10STFTE..

D93/10STFTE..

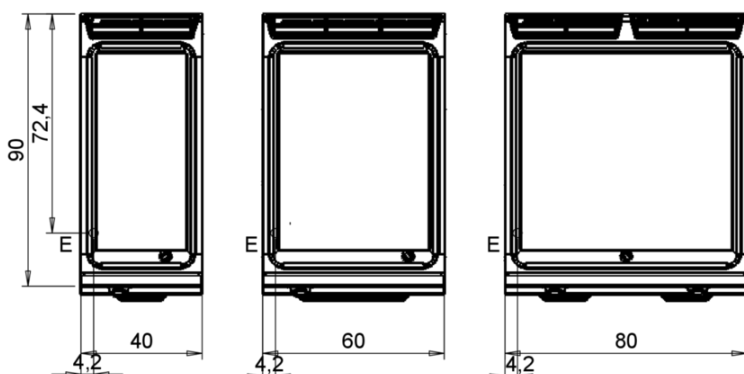
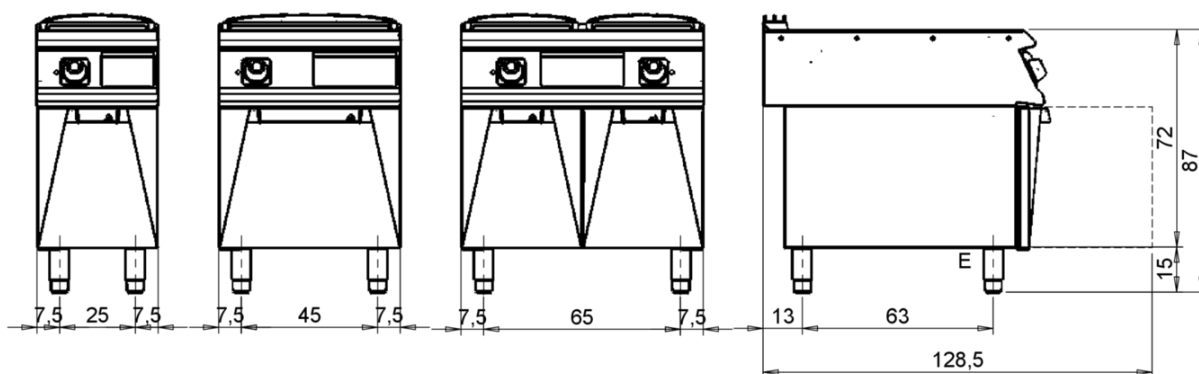
D94/10STFTE..



D92/10SFTE..

D93/10SFTE..

D94/10SFTE..



## Legenda - Legende - Key - Légende - Leyenda - Legenda - Legenda

<b>E</b> Pressacavo entrata linea elettrica - Stopfbuchse - Electric cable stress relief - Presse étoupe de câble él - Pisacable - Elektrische kabelwartel - Entrada cabo eléctrico	<b>G</b> Arrivo gas - Gasanschluss - Gas connection - Arrivée gaz - Union de gas - Gasaansluiting - Ligação gás
<b>S</b> Attacco scarico acqua - Wasserablauf - Water outlet - Vidange de l'eau - Desaguadero - Wateraftapaansluiting - Junção descarga água	<b>H20</b> Arrivo acqua - Wasseranschluss - Water inlet - Arrivée eau - Union de água - Wateraansluiting - Junção alimentação água
<b>S1</b> Scarico vasca - Wannenabflussrohr - Pan outlet - Vidange du bac - Descarga cuba - Water toevoer - Descarga da cuba	<b>A1</b> = Calda - Heiss - Warm - Chaude - Caliente - Warm - Morno <b>A2</b> = Fredda - Kalt - Cold - Froid - Fria - Koude - Frio
<b>S2</b> Valvola di depressione - Anti-depression valve - Unterdruck ventil - Soupape de dépression - Válvula de depresión - Onderdrukklep - Válvula de depressão	
<b>S3</b> Scarico acqua intercapedine - Wasserablauf Zwischenraum - Jacket water drain Evacuation eau double envelope - Descarga de agua intersticios - Afvoer water tussenruimte - Descarga de água na marmitta com Sistema de aquecimento indirecto	
<b>S4</b> Scarico - Abflussrohr - Drain - Tuyau d'évacuation - Tubo de drenaje - Aftapbuis - Tubulação de dreno	<b>L</b> Rubinetto di livello - Level tap - Wasserhahn - Robinet de niveau - Grifo de nivel - Niveaukraan - Torneira de nível

# FRY TOP S Elettrico M60 Piastra in Acciaio Dolce - 1/3 Rigato - Su vano Termostato


CODICE  
CR1652209

MODELLO  
D93/10SFTE1/3R

SERIE  
DIAMANTE 90



Capiente cassetto raccogli grassi con capacità del intero volume della canalina perimetrale



Taglio termico che agevola l'utilizzatore e i macchinari adiacenti.




Il design della piastra rigata garantisce la pulizia fino a fine piastra




Temperatura di cottura uniforme su tutta la piastra. Ottimizzando il calore nell'area di cottura e aumentando il comfort degli operatori in cucina.




Piastra non saldata per velocizzare gli interventi di manutenzione e le eventuali sostituzioni in utenza



Disponibile come accessorio il kit erogatore acqua



Piastra non saldata al piano macchina con ottimizzazione dei punti strutturali sottoposti a stress termici



Disponibile come accessorio il kit erogatore acqua

# FRY TOP S Elettrico M60 Piastra in Acciaio Dolce - 1/3 Rigato - Su vano Termostato

CODICE	MODELLO	SERIE
CR1652209	D93/10SFTE1/3R	DIAMANTE 90

## ACCESSORI

CODICE	MODELLO	DESCRIZIONE
CR1354989	PRPC	Raschietto pulizia piastra liscia - cromata
CR1356399	RPR	Raschietto piastra cromata rigata
CR1658629	D97CPFT68	Cassetto pulizia piastra fry top M60 - M80
CR1658609	97TFT	Tappo per pulizia plancha
CR1354999	PKLR	Lame di ricambio (10PCS)
CR1658679	9AFT6	Alzatina paraspruzzi 90cm M60
CR1659239	PAFT6	PORTA ACCESSORI SUPER FRY TOP M60
CR1659379	AKBFT-3	KIT 1 BACINELLA GN1/3 H65 MM
CR1659369	AKBFT-2	KIT 2 BACINELLE GN1/6 H65 MM
CR1659359	AKBFT-1	KIT 3 BACINELLE GN1/9 H65 MM
CR1659259	AGMFT48	GRIGLIA DI MANTENIMENTO PER SUPER FRY TOP
CR1659269	AGMFT6	GRIGLIA DI MANTENIMENTO PER SUPER FRY TOP
CR1658709	D7968CAFT	CARICO ACQUA PER FRY TOP M60 M80 - D70 D90 - GAS O ELETTRICO
CR1658789	D96EKSCFT	SCARICO CONTINUO PER FRY TOP M60 - D90 - ELETTRICO
CR1658819	D96ECSCFT	CARICO + SCAR.CONTINUO PER FRY TOP M60 - D90 - ELETTRICO