

# CUCINA A GAS 6 FUOCHI TOP

CODICE  
CR0995109

MODELLO  
D96/10TCG

SERIE  
DIAMANTE 90



## CARATTERISTICHE GENERALI

Oltre ad offrire la massima scelta di soluzioni e piani da 2 mm di spessore e profondità da 90cm, questa serie è dotata di tutta la potenza, la robustezza e la funzionalità di cui hai bisogno per lavorare con efficienza. Rivestimenti esterni e piedini in acciaio INOX finitura Scotch Brite. Altezza del piano di lavoro regolabile da 840 a 900mm. Modularità di gamma: 200-400-600-800-1200. Ampia gamma di accessori.

## SPECIFICHE TECNICHE

■ Bruciatori superiori a fiamma stabilizzata, realizzati in ghisa nichelata.  
■ Valvole di sicurezza a termocoppia con fiamma pilota. ■ Griglie in ghisa smaltata nera resistente agli acidi con le razze lunghe per l'appoggio di pentole di piccole dimensioni. ■ Bacinelle raccogliogocce in acciaio inox AISI304. ■ Grazie alla certificazione di impermeabilità ai getti d'acqua (IPX5) ottenuta con test specifici, manopole e sottomanopole possono essere lavate, senza comprometterne la funzionalità e la sicurezza. ■ Bruciatori a fiamma stabilizzata in ghisa nichelata con spartifiamma a doppia corona (migliore resa facilitata da una fiamma distribuita su due diversi settori), Griglia con lunghe razze per agevolare l'appoggio di piccole pentole e padelle

■ Venturi a 90° che impedisce all'ugello di otturarsi accumulando eventuale sporco. ■ Bruciatori a fiamma stabilizzata in ghisa nichelata con spartifiamma a doppia corona (migliore resa facilitata da una fiamma distribuita su due diversi settori), Griglia con lunghe razze per agevolare l'appoggio di piccole pentole e padelle ■ Bacinella in acciaio inox AISI 304 amovibile per massima igienicità. ■ Grazie alla certificazione di impermeabilità ai getti d'acqua (IPX5) ottenuta con test specifici, manopole e sottomanopole possono essere lavate, senza comprometterne la funzionalità e la sicurezza.

## CUCINA A GAS 6 FUOCHI TOP

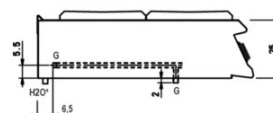
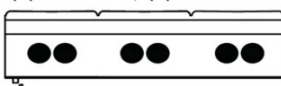
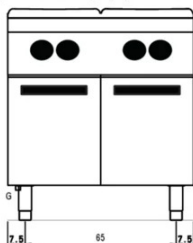
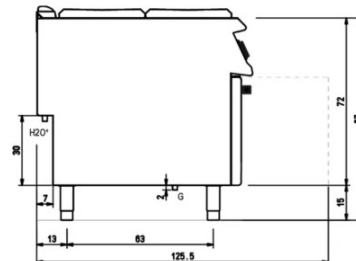
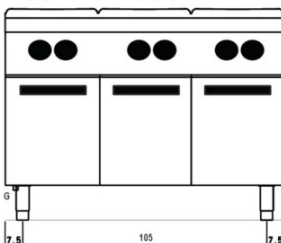
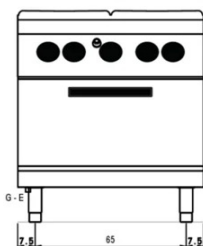
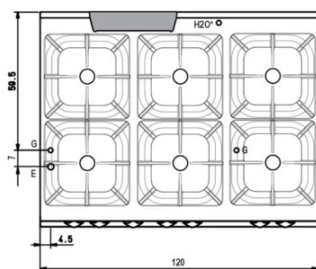
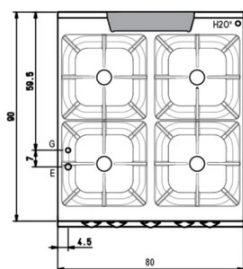
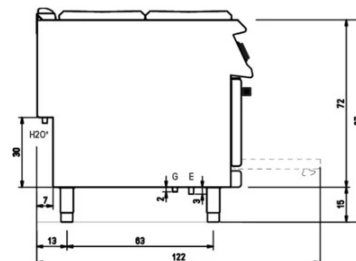
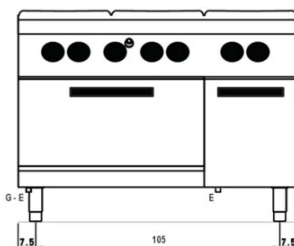
CODICE  
CR0995109

MODELLO  
D96/10TCG

SERIE  
DIAMANTE 90

### Technical Information

SPECIFICATION	DATA
MATERIALE	CR0995109
DEFINIZIONE	D96/10 TCG CUCINA GAS 6 FUOCHI TOP
LINEA COMMERCIALE	DIAMANTE
ALIMENTAZIONE	GAS
DIM. LARGHEZZA	1200 mm
DIM. PRODONDITÀ	900 mm
DIM. ALTEZZA	250 mm
PESO NETTO	93 Kg
VOLUME (netto)	0.27
LUNGHEZZA IMBALLO	1240 mm
LARGHEZZA IMBALLO	1020 mm
ALTEZZA IMBALLO	570 mm
VOLUME IMBALLO	0,727 m3
PESO LORDO IMBALLO	111 Kg
POTENZA GAS	32,20
POTENZA GAS (G25.3/25mbar)	28,40
TIPO GAS / REFRIGERANTE	GPL 28-30/37 mbar
N. FUOCHI / PIASTRE	SEI FUOCHI
MODELLO CERTIFICATO	D96/10 TCG

CODICE  
CR0995109MODELLO  
D96/10TCGSERIE  
DIAMANTE 90SCHEMA DI INSTALLAZIONE - INSTALLATION DIAGRAM - INSTALLATIONSPLAN - SCHÉMA D'INSTALLATION -  
ESQUEMA DE INSTALACION - INSTALLATIESCHEMA - IINSTALLATIONSRTNINGARMISURE IN cm - DIMENSIONS IN cm - ABMESSUNGEN IN cm  
MESURES EN cm - MEDIDAS EN cm - MATEN IN cm(D) 94/10 TCG  
(D) 94/10 TCGP, (D) 94/10 TCG1P(D) 96/10 TCG  
(D) 96/10 TCGP, (D) 96/10 TCG2P(D) 94/10 CG  
(D) 94/10 CGP, (D) 94/10 CG1P(D) 96/10 CG  
(D) 96/10 CGP, (D) 96/10 CG2P(D) 94/10 CGG (D) 94/10 CGE  
(D) 94/10 CGGP (D) 94/10 CGEP  
(D) 94/10 CGG1P (D) 94/10 CGE1P(D) 96/10 CGG (D) 96/10 CGE  
(D) 96/10 CGGP (D) 96/10 CGEP  
(D) 96/10 CGG2P (D) 96/10 CGE2P

Legenda - Legende - Key - Légende - Leyenda - Legenda

**E** Pressacavo entrata linea elettrica - Stopfbuchse  
Electric cable stress relief - Presse étoupe de câble él  
Pisacable - Elektrische kabelwartel

**G** Attacco arrivo gas - Gasanschluss - Gas connection  
Arrivée gaz - Union de gas - Gasaansluiting  
**EN 10226-1 R 1/2; EN ISO 228-1 G 1/2 (DK)**

**H2O\*** Attacco arrivo acqua - Wasseranschluss - Water inlet  
Arrivée eau - Union de agua - Wateraansluiting  
**EN ISO 228-1 G 3/4**

## CUCINA A GAS 6 FUOCHI TOP

CODICE  
CR0995109

MODELLO  
D96/10TCG

SERIE  
DIAMANTE 90



Venturi a 90° che impedisce all'ugello di otturarsi accumulando eventuale sporco.



Bruciatori a fiamma stabilizzata in ghisa nichelata con spartifiamma a doppia corona (migliore resa facilitata da una fiamma distribuita su due diversi settori), Griglia con lunghe razze per agevolare l'appoggio di piccole pentole e padelle



Bacinella in acciaio inox AISI 304 amovibile per massima igienicità.



Grazie alla certificazione di impermeabilità ai getti d'acqua (IPX5) ottenuta con test specifici, manopole e sottomanopole possono essere lavate, senza comprometterne la funzionalità e la sicurezza.

CODICE  
 CR0995109

 MODELLO  
 D96/10TCG

 SERIE  
 DIAMANTE 90

## ACCESSORI

CODICE	MODELLO	DESCRIZIONE
SUPBRUC	SUPBRUC	Supplemento per bruciatore 10 kw 10 (Kcal 8598,45)
MA97365000	GGN1/1	GRIGLIA CROMATA GN1/1
MA97375000	GGN2/1	GRIGLIA CROMATA GN2/1
MA97377000	BF9M-X	Griglia in acciaio cromato per forno 93x62 cm MAXI
MA97376900	TGN2/1	Teglia in acciaio inox AISI 304 per forno 53x65x1 cm GN 2/1
MA97378000	BF9M-T	Teglia in acciaio inox AISI 304 per forno 93x62x1,5 cm MAXI
CR1353839	CR1353839	Piastra radiante liscia in ghisa 39,4x34,8 cm
CR1353849	CR1353849	Piastra radiante rigata 39,6x34,8 cm
CR1355489	D96/10B	Base aperta 120cm serie 90
CR0996979	DBVP4	Porta diamante 39,5x3,6x46,5 cm per vani da 40
CR0997009	DBVPA4	Porta diamante accessoriabile 39,5x3,6x46,5 cm per vani da 40
CR0997029	DAPC	Accessori per porta diamante accessoriabile portacoltelli
CR0997019	DAPD	Accessori per porta diamante accessoriabile portadosatori
CR0997039	DAPS	Accessori per porta diamante accessoriabile portaspezie
CR0997049	DAPM	Accessori per porta diamante accessoriabile portamestoli
CR0997059	DAPDB	Accessori per porta diamante accessoriabile portadosatori/bottiglie
CR1353589	DBVC4	Kit cassetti 39,5x56x46,5 cm per vani da 40