

# FRY TOP S Elettrico M40 Piastra in AISI - liscio - Versione Top Termostato

CODICE  
CR1652409T

MODELLO  
DT92/10TSFTEA

SERIE  
DIAMANTE 90 TOUCH



## CARATTERISTICHE GENERALI

Diamante 90 Touch - Tutto sotto controllo Tutto è sotto controllo, risultati sempre perfetti. Grazie al pratico display, la scelta dei parametri risulta rapida e precisa. Facile e chiara gestione della temperatura, e le funzioni speciali sono sempre visibili e accessibili da display. Tradizione e innovazione, tutto sul tuo piano di lavoro Manopola dal nuovo design antiscivolo squadrato e arrotondato per una presa più ergonomica e indicatore in rilievo che agevola la selezione del dato da impostare. E con l'esclusiva Funzionalità Encoder basta toccare il parametro che si desidera, ruotare la manopola per regolare il livello e premerla per dare l'avvio del dato impostato. Con corona a tenuta d'acqua e di sporco. Scelta dei parametri rapida e precisa. Facile e chiara gestione della temperatura. Funzioni speciali sempre visibili e accessibili da display. Rivestimenti esterni e piedini in acciaio INOX. Altezza dal piano di lavoro regolabile da 840 a 900mm. Piani con spessore 2 mm

## SPECIFICHE TECNICHE

■ Piastra di cottura ribassata rispetto al piano di 40 mm. ■ Piastre di cottura realizzate con superficie satinata e superficie rivestita con ferro dolce o cromo duro lucido, tutte disponibili nella versione liscia, mista o rigate. ■ Piastre inclinate di 10mm verso il fronte macchina. ■ Cassetto di raccolta grassi di grandi dimensioni. ■ Dimensioni : 40, 60, 80, ■ Riscaldamento per mezzo di resistenze corazzate in incoloy. ■ Temperatura di cottura controllata termostaticamente e regolabile da 110 a 280°C. ■ Termostato di sicurezza.

■ Canalina allagabile per la raccolta dei residui di cottura su tutto il perimetro della piastra pulizia facilitata ,e migliore mantenimento

dell'umidità dei cibi in cottura ■ Capiente cassetto raccogli grassi con capacità del intero volume della canalina perimetrale ■ Il design della piastra rigata garantisce la pulizia fino a fine piastra ■ Piastra non saldata per velocizzare gli interventi di manutenzione e le eventuali sostituzioni in utenza ■ Piastra non saldata al piano macchina con ottimizzazione dei punti strutturali sottoposti a stress termici ■ Taglio termico che agevola l'utilizzatore e i macchinari adiacenti. ■ Temperatura di cottura uniforme su tutta la piastra. Ottimizzando il calore nell'area di cottura e aumentando il comfort degli operatori in cucina. ■ Disponibile come accessorio il kit erogatore acqua

# FRY TOP S Elettrico M40 Piastra in AISI - liscio - Versione Top Termostato

CODICE  
CR1652409T

MODELLO  
DT92/10TSFTEA

SERIE  
DIAMANTE 90 TOUCH

## Technical Information

SPECIFICATION	DATA
<b>MATERIALE</b>	<b>CR1652409T</b>
LINEA COMMERCIALE	DIAMANTE TOUCH
<b>ALIMENTAZIONE</b>	<b>ELETTRICA</b>
DIM. LARGHEZZA	400 mm
<b>DIM. PRODONDITÀ</b>	<b>900 mm</b>
DIM. ALTEZZA	250 mm
<b>LUNGHEZZA IMBALLO</b>	<b>950 mm</b>
LARGHEZZA IMBALLO	480 mm
<b>ALTEZZA IMBALLO</b>	<b>500 mm</b>
ALIMENTAZIONE ELETTRICA STANDARD	380-415V 3N
<b>FREQUENZA</b>	<b>50-60 Hz</b>
POTENZA ELETTRICA	5 kW
<b>GRADO IP</b>	<b>IPX5</b>
MODELLO CERTIFICATO	DT92/10TSFTEA

CODICE  
CR1652409T

MODELLO  
DT92/10TSFTEA

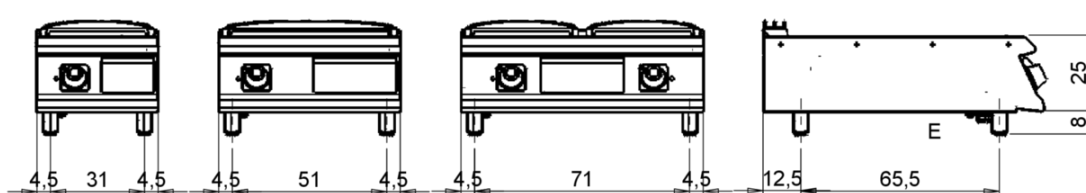
SERIE  
DIAMANTE 90 TOUCH

MISURE IN cm - DIMENSIONS IN cm - ABMESSUNGEN IN cm- MESURES EN cm  
MEDIDAS EN cm - MATEN IN cm - DIMENSIONES EN cm

D92/10STFTE..

D93/10STFTE..

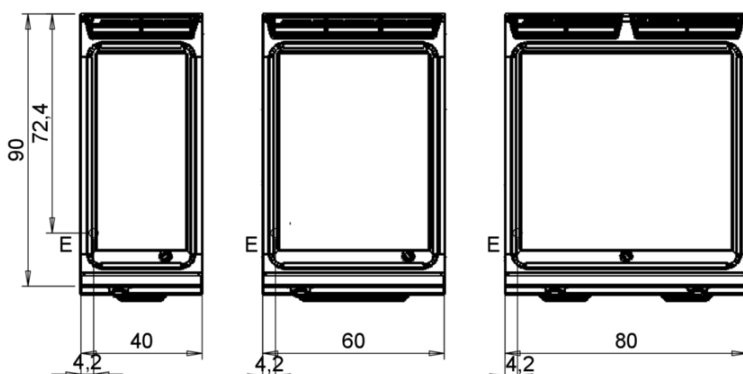
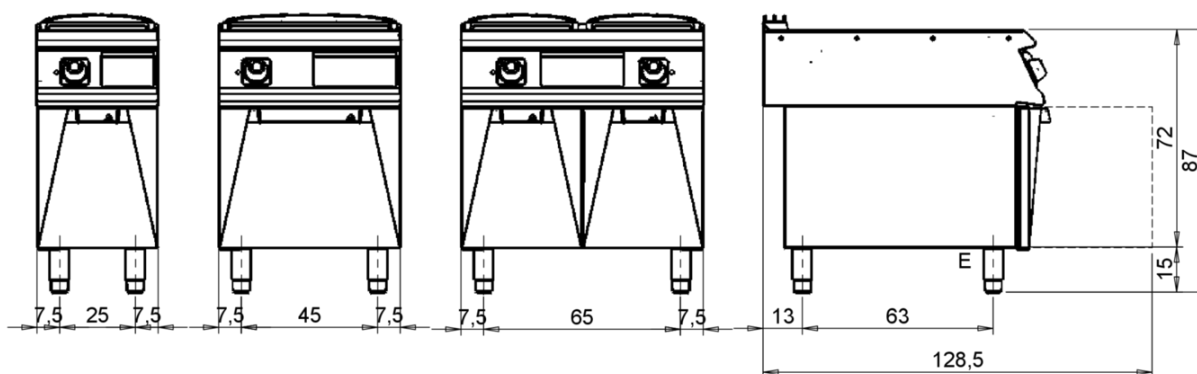
D94/10STFTE..



D92/10SFTE..

D93/10SFTE..

D94/10SFTE..



Legenda - Legende - Key - Légende - Leyenda - Legenda - Legenda

<b>E</b> Pressacavo entrata linea elettrica - Stopfbuchse - Electric cable stress relief - Presse étoupe de câble él - Pisacable - Elektrische kabelwartel - Entrada cabo eléctrico	<b>G</b> Arrivo gas - Gasanschluss - Gas connection - Arrivée gaz - Union de gas - Gasaansluiting - Ligação gás
<b>S</b> Attacco scarico acqua - Wasserablauf - Water outlet - Vidange de l'eau - Desaguadero - Wateraftapaansluiting - Junção descarga água	<b>H20</b> Arrivo acqua - Wasseranschluss - Water inlet - Arrivée eau - Union de água - Wateraansluiting - Junção alimentação água
<b>S1</b> Scarico vasca - Wannenabflussrohr - Pan outlet - Vidange du bac - Descarga cuba - Water toevoer - Descarga da cuba	<b>A1</b> = Calda - Heiss - Warm - Chaude - Caliente - Warm - Morno <b>A2</b> = Fredda - Kalt - Cold - Froid - Fria - Koude - Frio
<b>S2</b> Valvola di depressione - Anti-depression valve - Unterdruck ventil - Soupape de dépression - Válvula de depresión - Onderdrukklep - Válvula de depressão	
<b>S3</b> Scarico acqua intercapedine - Wasserablauf Zwischenraum - Jacket water drain Evacuation eau double envelope - Descarga de agua intersticios - Afvoer water tussenruimte - Descarga de água na marmita com Sistema de aquecimento indirecto	
<b>S4</b> Scarico - Abflussrohr - Drain - Tuyau d'évacuation - Tubo de drenaje - Aftapbuis - Tubulação de dreno	<b>L</b> Rubinetto di livello - Level tap - Wasserhahn - Robinet de niveau - Grifo de nivel - Niveaukraan - Torneira de nível

# FRY TOP S Elettrico M40 Piastra in AISI - liscio - Versione Top Termostato


CODICE  
CR1652409T

MODELLO  
DT92/10TSFTEA

SERIE  
DIAMANTE 90 TOUCH




Canalina allagabile per la raccolta dei residui di cottura su tutto il perimetro della piastra pulizia facilitata, e migliore mantenimento dell'umidità dei cibi in cottura




Piastra non saldata al piano macchina con ottimizzazione dei punti strutturali sottoposti a stress termici



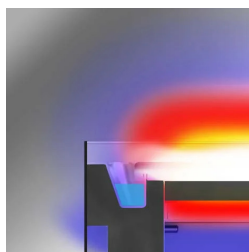
Capiente cassetto raccogli grassi con capacità del intero volume della canalina perimetrale



Taglio termico che agevola l'utilizzatore e i macchinari adiacenti.




Il design della piastra rigata garantisce la pulizia fino a fine piastra



Temperatura di cottura uniforme su tutta la piastra. Ottimizzando il calore nell'area di cottura e aumentando il comfort degli operatori in cucina.



Piastra non saldata per velocizzare gli interventi di manutenzione e le eventuali sostituzioni in utenza



Disponibile come accessorio il kit erogatore acqua

# FRY TOP S Elettrico M40 Piastra in AISI - liscio - Versione Top Termostato

CODICE  
CR1652409T

MODELLO  
DT92/10TSFTEA

SERIE  
DIAMANTE 90 TOUCH

## ACCESSORI

CODICE	MODELLO	DESCRIZIONE
CR1354989	PRPC	Raschietto pulizia piastra liscia - cromata
CR1356399	RPR	Raschietto piastra cromata rigata
CR1658619	97CPFT4	Cassetto pulizia piastra fry top M40
CR1658609	97TFT	Tappo per pulizia plancha
CR1354999	PKLR	Lame di ricambio (10PCS)
CR1658669	9AFT4	Alzatina paraspruzzi 90cm M40
CR1658699	D794CAFT	CARICO ACQUA PER FRY TOP M40 - D70 D90 - GAS O ELETTRICO
CR1658779	D94EKSCFT	SCARICO CONTINUO PER FRY TOP M40 - D90 - ELETTRICO
CR1658809	D94ECSCFT	CARICO + SCAR.CONTINUO PER FRY TOP M40 - D90 - ELETTRICO
CR1355449	D92/10B	Base aperta 40cm serie 90
CR0996979	DBVP4	Porta diamante 39,5x3,6x46,5 cm per vani da 40
CR0997009	DBVPA4	Porta diamante accessoriabile 39,5x3,6x46,5 cm per vani da 40
CR0997029	DAPC	Accessori per porta diamante accessoriabile portacoltelli
CR0997019	DAPD	Accessori per porta diamante accessoriabile portadosatori
CR0997039	DAPS	Accessori per porta diamante accessoriabile portaspezie
CR0997049	DAPM	Accessori per porta diamante accessoriabile portamestoli
CR0997059	DAPDB	Accessori per porta diamante accessoriabile portadosatori/bottiglie
CR1353589	DBVC4	Kit cassette 39,5x56x46,5 cm per vani da 40